

動力科技股份有限公司
(SUN MAX TECH LIMITED)
及其子公司

合併財務報告暨會計師查核報告
西元2019及2018年度

地址：The Grand Pavilion Commercial Centre
Oleander Way, 802 West Bay Road P.O.
Box 32052, Grand Cayman KY1-1208
Cayman Islands

電話：(02)82263300

§目 錄§

項	目 頁	次	財 務 報 告 附 註 編 號
一、封 面	1		
二、目 錄	2		
三、會計師查核報告	3~6		
四、合併資產負債表	7		
五、合併綜合損益表	8~9		
六、合併權益變動表	10		
七、合併現金流量表	11~12		
八、合併財務報表附註			
(一) 公司沿革	13		一
(二) 通過財務報告之日期及程序	13		二
(三) 新發布及修訂準則及解釋之適用	13~16		三
(四) 重大會計政策之說明	17~28		四
(五) 重大會計判斷、估計及假設不確定性之主要來源	28~29		五
(六) 重要會計項目之說明	29~51		六~二四
(七) 關係人交易	52		二五
(八) 質抵押之資產	52		二六
(九) 重大或有負債及未認列之合約承諾	52		二七
(十) 重大之期後事項	-		-
(十一) 外幣金融資產及負債之匯率資訊	52~53		二八
(十二) 附註揭露事項			
1. 重大交易事項相關資訊	54		二九
2. 轉投資事業相關資訊	54		二九
3. 大陸投資資訊	54~55		二九
4. 母子公司間業務關係及重要交易往來情形	54		二九
(十三) 資本風險管理	55		三十
(十四) 部門資訊	55~56		三一

會計師查核報告

動力科技股份有限公司 (SUN MAX TECH LIMITED) 公鑒：

查核意見

動力科技股份有限公司 (SUN MAX TECH LIMITED) 及其子公司 (以下簡稱動力集團) 西元 2019 年及 2018 年 12 月 31 日之合併資產負債表，暨西元 2019 年及 2018 年 1 月 1 日至 12 月 31 日之合併綜合損益表、合併權益變動表、合併現金流量表，以及合併財務報表附註 (包括重大會計政策彙總)，業經本會計師查核竣事。

依本會計師之意見，上開合併財務報表在所有重大方面係依照證券發行人財務報告編製準則及經金融監督管理委員會認可並發布生效之國際財務報導準則、國際會計準則、解釋及解釋公告編製，足以允當表達動力集團西元 2019 年及 2018 年 12 月 31 日之合併財務狀況，暨西元 2019 年及 2018 年 1 月 1 日至 12 月 31 日之合併財務績效及合併現金流量。

查核意見之基礎

本會計師西元 2019 年度係依照會計師查核簽證財務報表規則、金融監督管理委員會 109 年 2 月 25 日金管證審字第 1090360805 號函及一般公認審計準則執行查核工作；西元 2018 年度係依照會計師查核簽證財務報表規則及一般公認審計準則執行查核工作。本會計師所隸屬事務所受獨立性規範之人員已依會計師職業道德規範，與動力集團保持超然獨立，並履行該規範之其他責任。本會計師相信已取得足夠及適切之查核證據，以作為表示查核意見之基礎。

關鍵查核事項

關鍵查核事項係指依本會計師之專業判斷，對動力集團西元 2019 年度合併財務報表之查核最為重要之事項。該等事項已於查核合併財務報表整體及形成查核意見之過程中予以因應，本會計師並不對該等事項單獨表示意見。

茲對動力集團西元 2019 年度合併財務報表之關鍵查核事項敘明如下：

收入認列

動力集團之營業收入主要係銷售散熱風扇且集中於前十大客戶，其中前三大客戶之 2019 年度營業收入約佔總體營業收入 57%。本會計師認為公司所處產業具高度競爭及管理階層可能存在達成預計目標之壓力，故判斷針對前三大客戶及新增前十大客戶可能會有較高之收入認列風險，因是，將本年度前三大客戶及新增前十大客戶之收入認列存在性認定為關鍵查核事項。收入認列會計政策請參閱附註四(十一)。

本會計師於查核中因應收入認列潛在誤述風險之查核程序如下：

1. 瞭解並測試銷貨收入認列存在性有關內部控制之有效性。
2. 檢視前十大客戶對象是否有變動，如有新增者，除複核其基本資料及授信評定表外，針對其交易內容進行測試，以瞭解其交易有無異常。
3. 針對前三大客戶及新增前十大客戶，抽核相關交易憑證，以確認銷貨交易真實性、收入認列時點及發函或期後收款等。

存貨之評價

動力集團於西元 2019 年 12 月 31 日存貨金額為 157,408 仟元，係以成本與淨變現價值孰低衡量。由於產品技術的快速變化所產生存貨無法售出之呆滯或過時之風險增加，而使存貨價值可能低於帳面金額，致使合併財務報告中存有潛在誤述風險。會計政策、重大會計判斷與估計及攸關揭露資訊，請參閱合併財務報表附註四(六)及十。

本會計師於查核中因應存貨評價潛在誤述風險之查核程序如下：

1. 瞭解並測試與提列存貨跌價損失有關之內部控制之有效性。
2. 自期末存貨明細中選樣，檢視用以計算備抵存貨跌價損失使用之數據資料之合理性及一致性，並依據該資料重新核算備抵存貨跌價損失金額，確認存貨已按成本與淨變現價值孰低評價。

3. 取得期末存貨數量與年度存貨盤點資料比較以驗證帳載存貨之存在性與完整性，以及藉由參與及觀察年度存貨盤點，亦同時評估存貨狀況，以評估過時陳舊存貨之備抵存貨跌價損失之適當性。

管理階層與治理單位對合併財務報表之責任

管理階層之責任係依照證券發行人財務報告編製準則及經金融監督管理委員會認可並發布生效之國際財務報導準則、國際會計準則、解釋及解釋公告編製允當表達之合併財務報表，且維持與合併財務報表編製有關之必要內部控制，以確保合併財務報表未存有導因於舞弊或錯誤之重大不實表達。

於編製合併財務報表時，管理階層之責任亦包括評估動力集團繼續經營之能力、相關事項之揭露，以及繼續經營會計基礎之採用，除非管理階層意圖清算動力集團或停止營業，或除清算或停業外別無實際可行之其他方案。

動力集團之治理單位（含審計委員會）負有監督財務報導流程之責任。

會計師查核合併財務報表之責任

本會計師查核合併財務報表之目的，係對合併財務報表整體是否存有導因於舞弊或錯誤之重大不實表達取得合理確信，並出具查核報告。合理確信係高度確信，惟依照一般公認審計準則執行之查核工作無法保證必能偵出合併財務報表存有之重大不實表達。不實表達可能導因於舞弊或錯誤。如不實表達之個別金額或彙總數可合理預期將影響合併財務報表使用者所作之經濟決策，則被認為具有重大性。

本會計師依照一般公認審計準則查核時，運用專業判斷並保持專業上之懷疑。本會計師亦執行下列工作：

1. 辨認並評估合併財務報表導因於舞弊或錯誤之重大不實表達風險；對所評估之風險設計及執行適當之因應對策；並取得足夠及適切之查核證據以作為查核意見之基礎。因舞弊可能涉及共謀、偽造、故意遺漏、不實聲明或踰越內部控制，故未偵出導因於舞弊之重大不實表達之風險高於導因於錯誤者。
2. 對與查核攸關之內部控制取得必要之瞭解，以設計當時情況下適當之查核程序，惟其目的非對動力集團內部控制之有效性表示意見。
3. 評估管理階層所採用會計政策之適當性，及其所作會計估計與相關揭露之合理性。

4. 依據所取得之查核證據，對管理階層採用繼續經營會計基礎之適當性，以及使動力集團繼續經營之能力可能產生重大疑慮之事件或情況是否存在重大不確定性，作出結論。本會計師若認為該等事件或情況存在重大不確定性，則須於查核報告中提醒合併財務報表使用者注意合併財務報表之相關揭露，或於該等揭露係屬不適當時修正查核意見。本會計師之結論係以截至查核報告日所取得之查核證據為基礎。惟未來事件或情況可能導致動力集團不再具有繼續經營之能力。
5. 評估合併財務報表（包括相關附註）之整體表達、結構及內容，以及合併財務報表是否允當表達相關交易及事件。
6. 對於集團內組成個體之財務資訊取得足夠及適切之查核證據，以對合併財務報表表示意見。本會計師負責集團查核案件之指導、監督及執行，並負責形成集團查核意見。

本會計師與治理單位溝通之事項，包括所規劃之查核範圍及時間，以及重大查核發現（包括於查核過程中所辨認之內部控制顯著缺失）。

本會計師亦向治理單位提供本會計師所隸屬事務所受獨立性規範之人員已遵循會計師職業道德規範中有關獨立性之聲明，並與治理單位溝通所有可能被認為會影響會計師獨立性之關係及其他事項（包括相關防護措施）。

本會計師從與治理單位溝通之事項中，決定對動力集團西元 2019 年度合併財務報表查核之關鍵查核事項。本會計師於查核報告中敘明該等事項，除非法令不允許公開揭露特定事項，或在極罕見情況下，本會計師決定不於查核報告中溝通特定事項，因可合理預期此溝通所產生之負面影響大於所增進之公眾利益。

勤業眾信聯合會計師事務所

會計師 楊 承 修

楊承修



會計師 林 旺 生

林旺生



金融監督管理委員會核准文號
金管證審字第 0980032818 號

金融監督管理委員會核准文號
金管證審字第 1060023872 號

西 元 2 0 2 0 年 3 月 1 9 日



西元 2019 年及 2018 年 12 月 31 日

單位：新台幣仟元

代 碼	資 產	2019年12月31日		2018年12月31日	
		金 額	%	金 額	%
	流動資產				
1100	現金及約當現金(附註四及六)	\$ 453,196	26	\$ 541,407	39
1110	透過損益按公允價值衡量之金融資產-流動(附註四及七)	323	-	-	-
1170	應收票據及帳款淨額(附註四及九)	489,336	28	373,392	27
1200	其他應收款	1,507	-	4,880	1
1220	本期所得稅資產(附註四及二二)	6,677	-	4,508	-
130X	存貨(附註四及十)	157,408	9	184,874	13
1479	其他流動資產(附註十一)	17,420	1	27,657	2
11XX	流動資產總計	1,125,867	64	1,136,718	82
	非流動資產				
1517	透過其他綜合損益按公允價值衡量之金融資產-非流動(附件四及八)	2,288	-	1,640	-
1600	不動產、廠房及設備(附註四、十三及二六)	301,539	17	212,937	15
1755	使用權資產(附註三、四及十四)	142,796	8	-	-
1780	無形資產(附註四及十五)	7,201	1	8,667	1
1900	其他非流動資產(附註十一)	181,985	10	26,498	2
15XX	非流動資產總計	635,809	36	249,742	18
1XXX	資 產 總 計	\$ 1,761,676	100	\$ 1,386,460	100
	負債及權益				
	流動負債				
2170	應付票據及帳款	\$ 166,880	10	\$ 99,572	7
2200	其他應付款(附註十七)	150,107	9	124,831	9
2230	本期所得稅負債(附註四及二二)	16,374	1	10,079	1
2280	租賃負債-流動(附註三、四及十四)	23,322	1	-	-
2320	一年內到期之長期借款(附註十六)	36,470	2	6,020	-
2399	其他流動負債	6,233	-	6,585	1
21XX	流動負債總計	399,386	23	247,087	18
	非流動負債				
2530	應付公司債(附註十八)	90,740	5	-	-
2540	長期借款(附註十六及二六)	39,180	2	33,650	2
2570	遞延所得稅負債(附註四及二二)	69,720	4	70,292	5
2580	租賃負債-非流動(附註三、四及十四)	140,077	8	-	-
2600	其他非流動負債	122	-	149,533	11
25XX	非流動負債總計	339,839	19	253,475	18
2XXX	負債總計	739,225	42	500,562	36
	歸屬於本公司業主之權益(附註四及二十)				
3100	普通股股本	275,270	16	237,030	17
3200	資本公積	549,048	31	449,000	33
	保留盈餘				
3310	法定盈餘公積	30,746	2	23,368	1
3320	特別盈餘公積	37,904	2	25,530	2
3350	未分配盈餘	216,028	12	204,160	15
3300	保留盈餘總計	284,678	16	253,058	18
	其他權益				
3410	國外營運機構財務報表換算之兌換差額	(72,846)	(4)	(38,843)	(3)
3420	透過其他綜合損益按公允價值衡量之金融資產未實現損益	1,588	-	940	-
3400	其他權益總計	(71,258)	(4)	(37,903)	(3)
3500	庫藏股票	(15,287)	(1)	(15,287)	(1)
31XX	本公司業主之權益總計	1,022,451	58	885,898	64
3XXX	權益總計	1,022,451	58	885,898	64
	負債與權益總計	\$ 1,761,676	100	\$ 1,386,460	100

後附之附註係本合併財務報告之一部分。

董事長：許文昉



經理人：許文昉



會計主管：陳慧鈴



動力科技股份有限公司
(SUN MAX TECH LIMITED) 及其子公司

合併綜合損益表

西元 2019 年及 2018 年 1 月 1 日至 12 月 31 日

單位：新台幣仟元，惟
每股盈餘為元

代 碼		2019年度		2018年度	
		金 額	%	金 額	%
4000	營業收入	\$ 1,184,812	100	\$ 1,217,595	100
5000	營業成本 (附註十及二一)	(870,881)	(73)	(976,718)	(80)
5900	營業毛利	<u>313,931</u>	<u>27</u>	<u>240,877</u>	<u>20</u>
	營業費用 (附註二一)				
6100	推銷費用	(25,960)	(2)	(25,524)	(2)
6200	管理費用	(114,755)	(10)	(100,512)	(8)
6300	研究發展費用	(35,949)	(3)	(31,063)	(3)
6000	營業費用合計	(176,664)	(15)	(157,099)	(13)
6900	營業淨利	<u>137,267</u>	<u>12</u>	<u>83,778</u>	<u>7</u>
	營業外收入及支出 (附註二一)				
7010	其他收入	14,314	1	4,539	-
7020	其他利益及損失	252	-	20,377	2
7050	財務成本	(12,946)	(1)	(756)	-
7000	營業外收入及支出 合計	<u>1,620</u>	<u>-</u>	<u>24,160</u>	<u>2</u>
7900	稅前淨利	138,887	12	107,938	9
7950	所得稅費用 (附註四及二二)	<u>49,639</u>	<u>4</u>	<u>34,161</u>	<u>3</u>
8200	本年度淨利	<u>89,248</u>	<u>8</u>	<u>73,777</u>	<u>6</u>

(接次頁)

(承前頁)

代 碼		2019年度		2018年度	
		金	額 %	金	額 %
	其他綜合損益 (附註四及二十)				
8310	不重分類至損益之項目：				
8316	透過其他綜合損益按公允價值衡量之權益工具投資未實現評價損益	\$	648 -	\$	428 -
8360	後續可能重分類至損益之項目				
8361	國外營運機構財務報表換算之兌換差額	(34,003) (3)	(13,314) (1)
8300	其他綜合損益總額	(33,355) (3)	(12,886) (1)
8500	本年度綜合損益總額	\$	55,893 5	\$	60,891 5
	淨利歸屬於：				
8610	母公司業主	\$	89,248 8	\$	73,777 6
8620	非控制權益		- -		- -
8600		\$	89,248 8	\$	73,777 6
	綜合損益總額歸屬於：				
8710	母公司業主	\$	55,893 5	\$	60,891 5
8720	非控制權益		- -		- -
8700		\$	55,893 5	\$	60,891 5
	每股盈餘 (附註二三)				
9710	基 本	\$	3.44	\$	3.12
9810	稀 釋	\$	3.22	\$	3.11

後附之附註係本合併財務報告之一部分。

董事長：許文昉



經理人：許文昉



會計主管：陳慧鈴





單位：新台幣千元

代碼	2018年1月1日餘額	股本	實收資本	公積金	法定盈餘公積	留用盈餘公積	特別盈餘公積	盈餘未分配	盈餘未分配	國外營運機構財務報表換算之兌換差額	透過其他綜合損益按公允價值衡量之金融資產淨額	其他權益	總權益
	\$	\$	\$	\$	\$	\$	\$	\$	\$	(\$)	\$	\$	\$
A1	237,030	449,000	449,000	14,726	17,660	195,634	194,301	(1,333)	(25,529)	512	888,521		
A3													
A5	237,030	449,000	449,000	14,726	17,660	194,301	194,301	(1,333)	(25,529)	512	887,700		
B1													
B3													
B5													
D1													
D3													
D5													
L1													
Z1	237,030	449,000	449,000	23,368	25,530	204,160	204,160	(38,843)	(15,287)	940	885,898		
A3													
A5	237,030	449,000	449,000	23,368	25,530	185,492	185,492	(38,843)	(15,287)	940	867,230		
B1													
B3													
B5													
E1	25,000	53,550	53,550										
N1		1,600	1,600										
C5		5,814	5,814										
I1	13,240	39,084	39,084										
D1													
D3													
D5													
Z1	275,270	549,048	549,048	30,746	37,904	216,028	216,028	(72,846)	(15,287)	1,588	1,022,451		

後附之附註係本合併財務報告之一部分。



董事長：許文昉



經理人：許文昉



會計主管：陳蕙鈺

動力科技股份有限公司

(SUN MAX TECH LIMITED) 及其子公司

合併現金流量表

西元 2019 年及 2018 年 1 月 1 日至 12 月 31 日

單位：新台幣仟元

代 碼		2019年度	2018年度
	營業活動之現金流量		
A10000	本年度稅前淨利	\$ 138,887	\$ 107,938
A20010	收益費損項目：		
A20100	折舊費用	52,493	23,351
A20200	攤銷費用	3,229	2,863
A20300	預期信用（迴轉利益）減損損失	(689)	966
A20400	透過損益按公允價值衡量金融資產及負債之淨利益	(1,060)	-
A20900	財務成本	12,946	756
A21200	利息收入	(12,299)	(4,017)
A21300	股利收入	(207)	(239)
A21900	員工認股權酬勞成本	1,600	-
A22500	處分及報廢不動產、廠房及設備損失（利益）	6	(12)
A23700	存貨跌價及呆滯損失	12,007	4,776
A29900	迴轉負債準備	(46)	(35)
A30000	營業資產及負債之淨變動數		
A31130	應收票據	381	673
A31150	應收帳款	(115,592)	247,009
A31180	其他應收款	3,330	(1,653)
A31200	存 貨	15,459	(25,587)
A31240	其他流動資產	10,237	(338)
A32150	應付帳款	67,308	(131,698)
A32180	其他應付款	25,242	(61,201)
A32230	其他流動負債	(389)	(726)
A32990	其他非流動負債	(2,260)	627
A33000	營運產生之現金	210,583	163,453
A33100	收取之利息	12,342	3,787
A33200	收取之股利	207	239
A33300	支付之利息	(646)	(768)
A33500	支付之所得稅	(42,996)	(51,689)
AAAA	營業活動之淨現金流入	<u>179,490</u>	<u>115,022</u>

(接次頁)

(承前頁)

代 碼		2019年度	2018年度
	投資活動之現金流量		
B02700	購置不動產、廠房及設備	(\$ 121,444)	(\$ 39,776)
B02800	處分不動產、廠房及設備價款	26	38
B03800	存出保證金減少	1,680	287
B04500	取得無形資產	(1,934)	(3,628)
B07100	預付設備款(增加)減少	(138,452)	292
B07300	預付土地款增加	(19,308)	-
BBBB	投資活動之淨現金流出	(279,432)	(42,787)
	籌資活動之現金流量		
C01600	舉借長期借款	42,000	-
C01700	償還長期借款	(6,020)	(13,440)
C04020	租賃負債本金償還	(32,557)	-
C04300	預收可轉換公司債款項	-	148,700
C04500	發放現金股利	(38,960)	(47,406)
C04600	現金增資	78,550	-
C04900	購買庫藏股票	-	(15,287)
CCCC	籌資活動之淨現金流入	43,013	72,567
DDDD	匯率變動對現金及約當現金之影響	(31,282)	(11,640)
EEEE	現金及約當現金淨(減少)增加	(88,211)	133,162
E00100	年初現金及約當現金餘額	541,407	408,245
E00200	年底現金及約當現金餘額	\$ 453,196	\$ 541,407

後附之附註係本合併財務報告之一部分。

董事長：許文昉



經理人：許文昉



會計主管：陳慧鈴



動力科技股份有限公司
(SUN MAX TECH LIMITED) 及其子公司

合併財務報表附註

西元 2019 年及 2018 年 1 月 1 日至 12 月 31 日

(除另註明外，金額以新台幣仟元為單位)

一、公司沿革

動力科技股份有限公司 (Sun Max Tech Limited) (以下簡稱「本公司」) 於 2013 年 11 月設立於英屬開曼群島，主係東莞動利電子有限公司、東莞漆奕電子有限公司、新能量股份有限公司及其關係企業 (以下簡稱「動力集團」或「合併公司」) 為調整營運架構進行組織架構重組而設立。組織重組後本公司成為動力集團之控股公司。合併公司之主要營業項目為散熱風扇製造、批發、零售及國際貿易等業務。本公司股票自 2016 年 11 月 30 日起經財團法人中華民國證券櫃檯買賣中心核准於興櫃股票櫃檯買賣，復於 2017 年 10 月經台灣證券交易所核准上市，並於 2017 年 12 月 28 日掛牌上市。

本合併財務報告係以本公司之功能性貨幣新台幣表達。

二、通過財務報告之日期及程序

本合併財務報告於 2020 年 3 月 19 日經董事會通過。

三、新發布及修訂準則及解釋之適用

- (一) 首次適用修正後之證券發行人財務報告編製準則及金融監督管理委員會 (以下稱「金管會」) 認可並發布生效之國際財務報導準則 (IFRS)、國際會計準則 (IAS)、解釋 (IFRIC) 及解釋公告 (SIC) (以下稱「IFRSs」)

除下列說明外，適用修正後之證券發行人財務報告編製準則及金管會認可並發布生效之 IFRSs 將不致造成合併公司會計政策之重大變動：

IFRS 16「租賃」

IFRS 16 規範租賃協議之辨認與出租人及承租人會計處理，該準則將取代 IAS 17「租賃」及 IFRIC 4「決定一項安排是否包含租賃」等相關解釋。相關會計政策請參閱附註四。

租賃定義

合併公司選擇僅就 2019 年 1 月 1 日以後簽訂（或變動）之合約依 IFRS 16 評估是否係屬（或包含）租賃，先前已依 IAS 17 及 IFRIC 4 辨認為租賃之合約不予重新評估並依 IFRS 16 之過渡規定處理。

合併公司為承租人

除低價值標的資產租賃及短期租賃選擇按直線基礎認列費用外，其他租賃係於合併資產負債表認列使用權資產及租賃負債。合併綜合損益表係分別表達使用權資產之折舊費用及租賃負債按有效利息法所產生之利息費用。於合併現金流量表中，償付租賃負債之本金金額表達為籌資活動，支付利息部分則列為營業活動。適用 IFRS 16 前，分類為營業租賃之合約係按直線基礎認列費用。營業租賃現金流量於合併現金流量表係表達於營業活動。分類為融資租賃之合約係於合併資產負債表認列租賃資產及應付租賃款。

合併公司選擇將追溯適用 IFRS 16 之累積影響數調整於 2019 年 1 月 1 日保留盈餘，不重編比較資訊。

先前依 IAS 17 以營業租賃處理之協議，於 2019 年 1 月 1 日租賃負債之衡量係以剩餘租賃給付按該日承租人之增額借款利率折現，全部使用權資產係按前述利率折現並以如同於租賃開始日已適用 IFRS 16 之方式衡量。除適用下述權宜作法(2)者外，所認列之使用權資產均適用 IAS 36 評估減損。

合併公司亦適用下列權宜作法：

1. 對具有合理類似特性之租賃組合使用單一折現率衡量租賃負債。
2. 將 2018 年底認列之虧損性租賃合約負債準備將調整 2019 年 1 月 1 日使用權資產，而不依 IAS 36 評估減損。

3. 租賃期間於 2019 年 12 月 31 日以前結束之租賃將依短期租賃處理。
4. 不將原始直接成本計入 2019 年 1 月 1 日之使用權資產衡量中。
5. 進行租賃負債之衡量時，對諸如租賃期間之決定將使用後見之明。

對於先前依 IAS 17 分類為融資租賃之租賃，係以 2018 年 12 月 31 日租賃資產及租賃負債之帳面金額作為使用權資產及租賃負債於 2019 年 1 月 1 日之帳面金額。

合併公司於 2019 年 1 月 1 日認列租賃負債所適用之增額借款利率加權平均數為 1.32%~5%，該租賃負債金額與 2018 年 12 月 31 日不可取消營業租賃之未來最低租賃給付總額之差異說明如下：

2018 年 12 月 31 日不可取消營業租賃之未來最低租賃給付總額	\$ 248,784
減：適用豁免之低價值資產租賃	(137)
2019 年 1 月 1 日未折現總額	<u>\$ 248,647</u>
按 2019 年 1 月 1 日增額借款利率折現後之現值	\$ 191,651
加：2018 年 12 月 31 日融資租賃應付租賃款	<u>627</u>
2019 年 1 月 1 日租賃負債餘額	<u>\$ 192,278</u>

合併公司為出租人

除轉租外，於過渡時對出租人之租賃將不作任何調整，且自 2019 年 1 月 1 日起始適用 IFRS 16。

首次適用 IFRS 16 對 2019 年 1 月 1 日各資產、負債及權益項目調整如下：

	2019年1月1日 重編前金額	首次適用 之調整	2019年1月1日 重編後金額
不動產、廠房及設備	\$ 212,937	(\$ 949)	\$ 211,988
使用權資產	<u>-</u>	<u>173,932</u>	<u>173,932</u>
資產影響	<u>\$ 212,937</u>	<u>\$ 172,983</u>	<u>\$ 385,920</u>

(接次頁)

(承前頁)

	2019年1月1日 重編前金額	首次適用 之調整	2019年1月1日 重編後金額
租賃負債—流動	\$ -	\$ 31,571	\$ 31,571
租賃負債—非流動	-	160,707	160,707
其他非流動負債	<u>149,533</u>	<u>(627)</u>	<u>148,906</u>
負債影響	<u>\$ 149,533</u>	<u>\$ 191,651</u>	<u>\$ 341,184</u>
保留盈餘		<u>(\$ 18,668)</u>	
權益影響		<u>(\$ 18,668)</u>	

(二) 2020年適用之金融監督管理委員會(以下稱「金管會」)認可之IFRSs

新發布 / 修正 / 修訂準則及解釋	IASB發布之生效日
IFRS 3之修正「業務之定義」	2020年1月1日(註1)
IFRS 9、IAS 39及IFRS 7之修正「利率指標變革」	2020年1月1日(註2)
IAS 1及IAS 8之修正「重大性之定義」	2020年1月1日(註3)

註1：收購日在年度報導期間開始於2020年1月1日以後之企業合併及於前述日期以後發生之資產取得適用此項修正。

註2：2020年1月1日以後開始之年度期間追溯適用此項修正。

註3：2020年1月1日以後開始之年度期間推延適用此項修正。

除上述影響外，截至本合併財務報告通過發布日止，合併公司評估其他準則、解釋之修正將不致對財務狀況與財務績效造成重大影響。

(三) IASB已發布但尚未經金管會認可並發布生效之IFRSs

新發布 / 修正 / 修訂準則及解釋	IASB發布之生效日(註1)
IFRS 10及IAS 28之修正「投資者與其關聯企業或合資間之資產出售或投入」	未定
IFRS 17「保險合約」	2021年1月1日
IAS 1之修正「將負債分類為流動或非流動」	2022年1月1日

註1：除另註明外，上述新發布 / 修正 / 修訂準則或解釋係於各該日期以後開始之年度報導期間生效。

除上述影響外，截至本合併財務報告通過發布日止，合併公司仍持續評估其他準則、解釋之修正對財務狀況與財務績效之影響，相關影響待評估完成時予以揭露。

四、重大會計政策之彙總說明

(一) 遵循聲明

本合併財務報告係依照證券發行人財務報告編製準則及經金管會認可並發布生效之 IFRSs 編製。

(二) 編製基礎

除按公允價值衡量之金融工具外，本合併財務報告係依歷史成本基礎編製。

公允價值衡量依照相關輸入值之可觀察程度及重要性分為第 1 等級至第 3 等級：

1. 第 1 等級輸入值：係指於衡量日可取得之相同資產或負債於活躍市場之報價（未經調整）。
2. 第 2 等級輸入值：係指除第 1 等級之報價外，資產或負債直接（亦即價格）或間接（亦即由價格推導而得）之可觀察輸入值。
3. 第 3 等級輸入值：係指資產或負債之不可觀察之輸入值。

(三) 資產與負債區分流動與非流動之標準

流動資產包括：

1. 主要為交易目的而持有之資產；
2. 預期於資產負債表日後 12 個月內實現之資產；及
3. 現金及約當現金（但不包括於資產負債表日後逾 12 個月用以交換或清償負債而受到限制者）。

流動負債包括：

1. 主要為交易目的而持有之負債；
2. 於資產負債表日後 12 個月內到期清償之負債，以及
3. 不能無條件將清償期限遞延至資產負債表日後至少 12 個月之負債。

非屬上述流動資產或流動負債者，係分類為非流動資產或非流動負債。

(四) 合併基礎

本合併財務報告係包含本公司及由本公司所控制個體（子公司）之財務報告。合併綜合損益表已納入被收購或被處分子公司於當期

自收購日起或至處分日止之營運損益。子公司之財務報告已予調整，以使其會計政策與合併公司之會計政策一致。於編製合併財務報告時，各個體間之交易、帳戶餘額、收益及費損已全數予以銷除。子公司之綜合損益總額係歸屬至本公司業主及非控制權益，即使非控制權益因而成為虧損餘額。

當合併公司對子公司所有權權益之變動未導致喪失控制者，係作為權益交易處理。合併公司及非控制權益之帳面金額已予調整，以反映其於子公司相對權益之變動。非控制權益之調整金額與所支付或收取對價之公允價值間之差額，係直接認列為權益且歸屬於本公司業主。

子公司明細、持股比例及營業項目，參閱附註十二及附表七。

(五) 外 幣

各個體編製財務報告時，以個體功能性貨幣以外之貨幣（外幣）交易者，依交易日匯率換算為功能性貨幣記錄。

外幣貨幣性項目於每一資產負債表日以收盤匯率換算。因交割貨幣性項目或換算貨幣性項目產生之兌換差額，於發生當期認列於損益。

以公允價值衡量之外幣非貨幣性項目係以決定公允價值當日之匯率換算，所產生之兌換差額列為當期損益，惟屬公允價值變動認列於其他綜合損益者，其產生之兌換差額列於其他綜合損益。

以歷史成本衡量之外幣非貨幣性項目係以交易日之匯率換算，不再重新換算。

於編製合併財務報告時，合併公司國外營運機構之資產及負債以每一資產負債表日匯率換算為新台幣。收益及費損項目係以當期平均匯率換算，所產生之兌換差額列於其他綜合損益。

若合併公司處分國外營運機構之所有權益，或處分國外營運機構之子公司部分權益但喪失控制，或處分國外營運機構之聯合協議或關聯企業後之保留權益係金融資產並按金融工具之會計政策處理，所有與該國外營運機構相關之累計兌換差額將重分類至損益。

若部分處分國外營運機構之子公司未導致喪失控制，係按比例將累計兌換差額重新歸屬予該子公司之非控制權益，而不認列為損益。在其他任何部分處分國外營運機構之情況下，累計兌換差額則按處分比例重分類至損益。

(六) 存 貨

存貨包括原料、物料、製成品及在製品。存貨係以成本與淨變現價值孰低衡量，比較成本與淨變現價值時除同類別存貨外係以個別項目為基礎。淨變現價值係指在正常情況下之估計售價減除至完工尚需投入之估計成本及完成出售所需之估計成本後之餘額。存貨成本之計算係採加權平均法。

(七) 不動產、廠房及設備

不動產、廠房及設備係以成本認列，後續以成本減除累計折舊及累計減損損失後之金額衡量。2018 年度不動產、廠房及設備尚包含融資租賃所持有之資產。

建造中之不動產、廠房及設備係以成本減除累計減損損失後之金額認列。成本包括專業服務費用及符合資本化條件之借款成本。該等資產於完工並達預期使用狀態時，分類至不動產、廠房及設備之適當類別並開始提列折舊。

不動產、廠房及設備於耐用年限內按直線基礎，對每一重大部分單獨提列折舊。2018 年度以融資租賃持有之資產，若租賃期間較耐用年限短者，則於租賃期間內提列折舊。合併公司至少於每一年度結束日對估計耐用年限、殘值及折舊方法進行檢視，並推延適用會計估計變動之影響。

不動產、廠房及設備除列時，淨處分價款與該資產帳面金額間之差額係認列於損益。

(八) 無形資產

1. 單獨取得

單獨取得之有限耐用年限無形資產原始以成本衡量，後續係以成本減除累計攤銷及累計減損損失後之金額衡量。無形資產於耐用年限內按直線基礎進行攤銷，合併公司至少於每一年

度結束日對估計耐用年限、殘值及攤銷方法進行檢視，並推延適用會計估計變動之影響。非確定耐用年限無形資產係以成本減除累計減損損失列報。

2. 企業合併所取得

企業合併所取得之無形資產係以收購日之公允價值認列，並與商譽分別認列，後續衡量方式與單獨取得之無形資產相同。

3. 除 列

無形資產除列時，淨處分價款與該資產帳面金額間之差額係認列於當期損益。

(九) 有形及無形資產（商譽除外）之減損

合併公司於每一資產負債表日評估是否有任何跡象顯示有形及無形資產（商譽除外）可能已減損。若有任一減損跡象存在，則估計該資產之可回收金額。倘無法估計個別資產之可回收金額，合併公司估計該資產所屬現金產生單位之可回收金額。

針對非確定耐用年限及尚未可供使用之無形資產，至少每年及有減損跡象時進行減損測試。

可回收金額為公允價值減出售成本與其使用價值之較高者。個別資產或現金產生單位之可回收金額若低於其帳面金額時，將該資產或現金產生單位之帳面金額調減至其可回收金額，減損損失係認列於損益。

因客戶合約所認列之存貨、不動產、廠房及設備及無形資產先依存貨減損規定及上述規定認列減損，次依合約成本相關資產之帳面金額超過提供相關商品或勞務預期可收取之對價剩餘金額扣除直接相關成本後之金額認列為減損損失，續將合約成本相關資產之帳面金額計入所屬現金產生單位，以進行現金產生單位之減損評估。

當減損損失於後續迴轉時，該資產、現金產生單位或合約成本相關資產之帳面金額調增至修訂後之可回收金額，惟增加後之帳面金額以不超過該資產、現金產生單位或合約成本相關資產若未於以前年度認列減損損失時所決定之帳面金額（減除攤銷或折舊）。減損損失之迴轉係認列於損益。

(十) 金融工具

金融資產與金融負債於合併公司成為該工具合約條款之一方時認列於合併資產負債表。

原始認列金融資產與金融負債時，若金融資產或金融負債非屬透過損益按公允價值衡量者，係按公允價值加計直接可歸屬於取得或發行金融資產或金融負債之交易成本衡量。直接可歸屬於取得或發行透過損益按公允價值衡量之金融資產或金融負債之交易成本，則立即認列為損益。

1. 金融資產

金融資產之慣例交易係採交易日會計認列及除列。

(1) 衡量種類

合併公司所持有之金融資產種類為透過損益按公允價值衡量之金融資產、按攤銷後成本衡量之金融資產與透過其他綜合損益按公允價值衡量之權益工具。

A. 透過損益按公允價值衡量之金融資產

透過損益按公允價值衡量之金融資產包括強制透過損益按公允價值衡量及指定為透過損益按公允價值衡量之金融資產。強制透過損益按公允價值衡量之金融資產包括未指定透過其他綜合損益按公允價值衡量之權益工具投資，及不符合分類為按攤銷後成本衡量或透過其他綜合損益按公允價值衡量之債務工具投資。

透過損益按公允價值衡量之金融資產係按公允價值衡量，其股利、利息及再衡量利益或損失係認列於其他利益及損失，再衡量產生之利益或損失則係認列於其他利益及損失。公允價值之決定方式請參閱附註二四「金融工具」附註。

B. 按攤銷後成本衡量之金融資產

合併公司投資金融資產若同時符合下列兩條件，則分類為按攤銷後成本衡量之金融資產：

- a. 係於某經營模式下持有，該模式之目的係持有金融資產以收取合約現金流量；及
- b. 合約條款產生特定日期之現金流量，該等現金流量完全為支付本金及流通在外本金金額之利息。

按攤銷後成本衡量之金融資產（包括現金及約當現金、按攤銷後成本衡量之應收帳款及其他金融資產）於原始認列後，係以有效利息法決定之總帳面金額減除任何減損損失之攤銷後成本衡量，任何外幣兌換損益則認列於損益。

約當現金包括自取得日起 3 個月內、高度流動性、可隨時轉換成定額現金且價值變動風險甚小之定期存款，係用於滿足短期現金承諾。

C. 透過其他綜合損益按公允價值衡量之權益工具投資

合併公司於原始認列時，可作一不可撤銷之選擇，將非持有供交易且非企業合併收購者所認列或有對價之權益工具投資，指定透過其他綜合損益按公允價值衡量。

透過其他綜合損益按公允價值衡量之權益工具投資係按公允價值衡量，後續公允價值變動列報於其他綜合損益，並累計於其他權益中。於投資處分時，累積損益直接移轉至保留盈餘，並不重分類為損益。

透過其他綜合損益按公允價值衡量之權益工具投資之股利於合併公司收款之權利確立時認列於損益中，除非該股利明顯代表部分投資成本之回收。

(2) 金融資產及合約資產之減損

合併公司於每一資產負債表日按預期信用損失評估按攤銷後成本衡量之金融資產（含應收帳款）、透過其他綜合損益按公允價值衡量之債務工具投資、應收租賃款及合約資產之減損損失。

應收帳款及應收租賃款均按存續期間預期信用損失認列備抵損失。其他金融資產係先評估自原始認列後信用風險是否顯著增加，若未顯著增加，則按 12 個月預期信用損失認列備抵損失，若已顯著增加，則按存續期間預期信用損失認列備抵損失。

預期信用損失係以發生違約之風險作為權重之加權平均信用損失。12 個月預期信用損失係代表金融工具於報導日後 12 個月內可能違約事項所產生之預期信用損失，存續期間預期信用損失則代表金融工具於預期存續期間所有可能違約事項產生之預期信用損失。

合併公司為內部信用風險管理目的，在不考量所持有擔保品之前提下，判定下列情況代表金融資產已發生違約：

- A. 有內部或外部資訊顯示債務人已不可能清償債務。
- B. 逾期超過 60 天，除非有合理且可佐證之資訊顯示延後之違約基準更為適當。

所有金融資產之減損損失係藉由備抵帳戶調降其帳面金額，惟透過其他綜合損益按公允價值衡量之債務工具投資之備抵損失係認列於其他綜合損益，並不減少其帳面金額。

(3) 金融資產之除列

合併公司僅於對來自金融資產現金流量之合約權利失效，或已移轉金融資產且該資產所有權之幾乎所有風險及報酬已移轉予其他企業時，始將金融資產除列。

按攤銷後成本衡量之金融資產整體除列時，其帳面金額與所收取對價間之差額係認列於損益。透過其他綜合損益按公允價值衡量之債務工具投資整體除列時，其帳面金額與所收取對價加計已認列於其他綜合損益之任何累計利益或損失之總和間之差額係認列於損益。透過其他綜合損益按公允價值衡量之權益工具投資整體除列時，累積損益直接移轉至保留盈餘，並不重分類為損益。

2. 權益工具

合併公司發行之債務及權益工具係依據合約協議之實質與金融負債及權益工具之定義分類為金融負債或權益。

合併公司發行之權益工具係以取得之價款扣除直接發行成本後之金額認列。

再取回本公司本身之權益工具係於權益項下認列與減除。購買、出售、發行或註銷本公司本身之權益工具不認列於損益。

3. 金融負債

(1) 後續衡量

所有金融負債係以有效利息法按攤銷後成本衡量。

(2) 金融負債之除列

除列金融負債時，其帳面金額與所支付對價（包含任何所移轉之非現金資產或承擔之負債）間之差額認列為損益。

4. 可轉換公司債

合併公司發行之複合金融工具（可轉換公司債）係依據合約協議之實質與金融負債及權益工具之定義，於原始認列時將其組成部分分別分類為金融負債及權益。

原始認列時，負債組成部分之公允價值係以類似之不可轉換工具當時市場利率估算，並於執行轉換或到期日前，以有效利息法計算之攤銷後成本衡量。屬嵌入非權益衍生工具之負債組成部分則以公允價值衡量。

分類為權益之轉換權係等於該複合工具整體公允價值減除經單獨決定之負債組成部分公允價值之剩餘金額，經扣除所得稅影響數後認列為權益，後續不再衡量。於該轉換權被執行時，其相關之負債組成部分及於權益之金額將轉列股本及資本公積—發行溢價。可轉換公司債之轉換權若於到期日仍未被執行，該認列於權益之金額將轉列資本公積—發行溢價。

發行可轉換公司債之相關交易成本，係按分攤總價款之比例分攤至該工具之負債（列入負債帳面金額）及權益組成部分（列入權益）。

(十一) 收入認列

合併公司於客戶合約辨認履約義務後，將交易價格分攤至各履約義務，並於滿足各履約義務時認列收入。

移轉商品或勞務與收取對價之時間間隔在 1 年以內之合約，其重大財務組成部分不予調整交易價格。

商品銷貨收入

商品銷貨收入來自散熱風扇之銷售。由於散熱風扇產品於起運時，客戶對商品已有訂定價格與使用之權利且負有再銷售之主要責任，並承擔商品陳舊過時風險，合併公司係於該時點認列收入及應收帳款。

(十二) 租 賃

2019 年

合併公司於合約成立日評估合約是否係屬（或包含）租賃。

合併公司為承租人

除適用認列豁免之低價值標的資產租賃及短期租賃之租賃給付係按直線基礎於租賃期間內認列為費用，其他租賃皆於租賃開始日認列使用權資產及租賃負債。

使用權資產原始按成本（包含租賃負債之原始衡量金額、租賃開始日前支付之租賃給付減除收取之租賃誘因、原始直接成本及復原標的資產之估計成本）衡量，後續按成本減除累計折舊及累計減損損失後之金額衡量，並調整租賃負債之再衡量數。使用權資產係單獨表達於合併資產負債表。

使用權資產採直線基礎自租賃開始日起至耐用年限屆滿時或租賃期間屆滿時兩者之較早者提列折舊。若租賃期間屆滿時將取得標的資產所有權，或若使用權資產之成本反映購買選擇權之行使，則自租賃開始日起至標的資產耐用年限屆滿時提列折舊。

租賃負債原始按租賃給付（包含固定給付及合理確信將行使之購買選擇權之行使價格）之現值衡量。若租賃隱含利率容易確定，租賃給付使用該利率折現。若該利率並非容易確定，則使用承租人增額借款利率。

後續，租賃負債採有效利息法按攤銷後成本基礎衡量，且利息費用係於租賃期間分攤。若租賃期間及標的資產購買選擇權之評估有變動，合併公司再衡量租賃負債，並相對調整使用權資產，惟若使用權資產之帳面金額已減至零，則剩餘之再衡量金額認列於損益中。租賃負債係單獨表達於合併資產負債表。

2018 年

當租賃條款係移轉附屬於資產所有權之幾乎所有風險與報酬予承租人，則將其分類為融資租賃。所有其他租賃則分類為營業租賃。

1. 合併公司為承租人

融資租賃係以各期最低租賃給付現值總額或租賃開始日租賃資產公允價值較低者作為成本入帳，並同時認列應付租賃款負債。

每期所支付租賃款之隱含利息列為當期財務費用，若可直接歸屬於符合要件之資產者，則予以資本化。

營業租賃給付係按直線基礎於租賃期間內認列為費用。

營業租賃所取得之租賃誘因係認列為負債。誘因利益總額按直線基礎認列為租金費用之減項。融資租賃所取得之租賃誘因係作為最低租賃給付之減項。

2. 租賃之土地及建築物

當租賃同時包含土地及建築物要素時，合併公司係依附屬於各要素所有權之幾乎所有風險與報酬是否已移轉予承租人以評估各要素之分類係為融資租賃或營業租賃。最低租賃給付應按租賃開始日土地及建築物租賃權益之公允價值相對比例分攤予土地及建築物。

若租賃給付能可靠地分攤至此兩項要素，各要素係按所適用之租賃分類處理。若租賃給付無法可靠地分攤至此兩項要

素，則整體租賃係分類為融資租賃，惟若此兩項要素均明顯符合營業租賃標準，則整體租賃分類為營業租賃。

(十三) 借款成本

直接可歸屬於取得、建造或生產符合要件之資產之借款成本，係作為該資產成本之一部分，直到該資產達到預定使用或出售狀態之幾乎所有必要活動已完成為止。

特定借款如於符合要件之資本支出發生前進行暫時投資而賺取之投資收入，係自符合資本化條件之借款成本中減除。

除上述外，所有其他借款成本係於發生當期認列為損益。

(十四) 員工福利

1. 短期員工福利

短期員工福利相關負債係以換取員工服務而預期支付之非折現金額衡量。

2. 退職後福利

確定提撥退休計畫之退休金係於員工提供服務期間將應提撥之退休金數額認列為費用。

(十五) 所得稅

所得稅費用係當期所得稅及遞延所得稅之總和。

1. 當期所得稅

依我國所得稅法規定計算之未分配盈餘加徵所得稅，係於股東會決議年度認列。

以前年度應付所得稅之調整，列入當期所得稅。

2. 遞延所得稅

遞延所得稅係依帳載資產及負債帳面金額與計算課稅所得之課稅基礎二者所產生之暫時性差異計算。

遞延所得稅負債一般係就所有應課稅暫時性差異予以認列，而遞延所得稅資產則於很有可能有課稅所得以供可減除暫時性差異、虧損扣抵所產生之所得稅抵減使用時認列。

與投資子公司相關之應課稅暫時性差異皆認列遞延所得稅負債，惟合併公司若可控制暫時性差異迴轉之時點，且該暫時性差異很有可能於可預見之未來不會迴轉者除外。與此類投資有關之可減除暫時性差異，僅於其很有可能具有足夠課稅所得用以實現暫時性差異，且於可預見之未來預期將迴轉的範圍內，予以認列遞延所得稅資產。

遞延所得稅資產之帳面金額於每一資產負債表日予以重新檢視，並針對已不再很有可能具有足夠之課稅所得以供其回收所有或部分資產者，調減帳面金額。原未認列為遞延所得稅資產者，亦於每一資產負債表日予以重新檢視，並在未來很有可能產生課稅所得以供其回收所有或部分資產者，調增帳面金額。

遞延所得稅資產及負債係以預期負債清償或資產實現當期之稅率衡量，該稅率係以資產負債表日已立法或已實質性立法之稅率及稅法為基礎。遞延所得稅負債及資產之衡量係反映合併公司於資產負債表日預期回收或清償其資產及負債帳面金額之方式所產生之租稅後果。

3. 當期及遞延所得稅

當期及遞延所得稅係認列於損益，惟與認列於其他綜合損益或直接計入權益之項目相關之當期及遞延所得稅係分別認列於其他綜合損益或直接計入權益。

五、重大會計判斷、估計及假設不確定性之主要來源

合併公司於採用會計政策時，對於不易自其他來源取得相關資訊者，管理階層必須基於歷史經驗及其他攸關之因素作出相關之判斷、估計及假設。實際結果可能與估計有所不同。

管理階層將對估計與基本假設持續檢視。若估計之修正僅影響當期，則於修正當期認列；若會計估計之修正同時影響當期及未來期間，則於修正當期及未來期間認列。

存貨之減損

存貨淨變現價值係正常營業過程中之估計售價減除至完工尚需投入之估計成本及完成出售所需之估計成本後之餘額估計，該等估計係

依目前市場狀況及類似產品之歷史銷售經驗評估，市場情況之改變可能重大影響該等估計結果。

六、現金及約當現金

	<u>2019年12月31日</u>	<u>2018年12月31日</u>
庫存現金及零用金	\$ 1,088	\$ 1,125
銀行支票及活期存款	235,652	280,984
定期存款	<u>216,456</u>	<u>259,298</u>
	<u>\$453,196</u>	<u>\$541,407</u>

定期存款於資產負債表日之利率區間如下：

	<u>2019年12月31日</u>	<u>2018年12月31日</u>
定期存款	1.28%~2.28%	2.12%~3.00%

七、透過損益按公允價值衡量之金融工具

	<u>2019年12月31日</u>
<u>強制透過損益按公允價值衡量—</u>	
<u>流動</u>	
衍生工具—可轉換公司債之買回及賣回權	<u>\$ 323</u>

八、透過其他綜合損益按公允價值衡量之金融資產

透過其他綜合損益按公允價值衡量之權益工具投資

	<u>2019年12月31日</u>	<u>2018年12月31日</u>
<u>非流動</u>		
國內投資		
未上市(櫃)股票	<u>\$ 2,288</u>	<u>\$ 1,640</u>

合併公司依中長期策略目的投資松頤科技股份有限公司普通股，並預期透過長期投資獲利。合併公司管理階層認為若將該等投資之短期公允價值波動列入損益，與前述長期投資規劃並不一致，因此選擇指定該等投資為透過其他綜合損益按公允價值衡量。

九、應收票據及帳款淨額

	2019年12月31日	2018年12月31日
應收票據	\$ 886	\$ 1,267
應收帳款—按攤銷後成本衡量	490,028	374,436
減：備抵損失	(1,578)	(2,311)
	<u>\$489,336</u>	<u>\$373,392</u>

合併公司按存續期間預期信用損失認列應收帳款之備抵損失。存續期間預期信用損失係使用準備矩陣計算，其考量客戶過去違約紀錄與現時財務狀況、產業經濟情勢，並同時考量 GDP 預測及產業展望。因合併公司之信用損失歷史經驗顯示，不同客戶群之損失型態並無顯著差異，因此準備矩陣未進一步區分客戶群，僅以應收帳款逾期天數訂定預期信用損失率。

合併公司依準備矩陣衡量應收帳款之備抵損失如下：

2019年12月31日

	未逾期	逾期 1~30 天	逾期 31~60 天	逾期超過 60 天	合計
預期信用損失率	0.02%~0.45%	3.04%~6.84%	21.91%~34.10%	100%	-
總帳面金額	\$ 487,561	\$ 1,136	\$ 375	\$ 956	\$ 490,028
備抵損失(存續期間 預期信用損失)	(466)	(40)	(116)	(956)	(1,578)
攤銷後成本	<u>\$ 487,095</u>	<u>\$ 1,096</u>	<u>\$ 259</u>	<u>\$ -</u>	<u>\$ 488,450</u>

2018年12月31日

	未逾期	逾期 1~30 天	逾期 31~60 天	逾期超過 60 天	合計
預期信用損失率	0.02%~0.45%	3.04%~6.84%	21.91%~34.10%	100%	-
總帳面金額	\$ 369,431	\$ 3,995	\$ 87	\$ 923	\$ 374,436
備抵損失(存續期間 預期信用損失)	(312)	(143)	(28)	(923)	(1,406) 註
攤銷後成本	<u>\$ 369,119</u>	<u>\$ 3,852</u>	<u>\$ 59</u>	<u>\$ -</u>	<u>\$ 373,030</u>

註：上述備抵損失係依據 2018 年 12 月 31 日應收帳款之狀況評估，與帳列數差異係因經評估後不予迴轉備抵損失所致。

應收帳款備抵損失之變動資訊如下：

	2019年度	2018年度
	<u>應 收 帳 款</u>	<u>應 收 帳 款</u>
年初餘額	\$ 2,311	\$ 1,347
加：本年度提列減損損失	173	966
減：本年度迴轉減損損失	(862)	-
外幣換算差額	(44)	(2)
年底餘額	<u>\$ 1,578</u>	<u>\$ 2,311</u>

十、存 貨

	2019年12月31日	2018年12月31日
製 成 品	\$ 65,277	\$ 71,620
在 製 品	50,442	41,121
原 物 料	<u>41,689</u>	<u>72,133</u>
	<u>\$157,408</u>	<u>\$184,874</u>

2019年及2018年12月31日之備抵存貨跌價損失分別為59,336仟元及47,329仟元。

2019及2018年度與存貨相關之銷貨成本分別為870,881仟元及976,718仟元。銷貨成本包括存貨淨變現價值跌價損失12,007仟元及4,776仟元。

十一、其他資產

	2019年12月31日	2018年12月31日
<u>流 動</u>		
預付費用	\$ 6,738	\$ 9,049
預付貨款	764	311
留抵稅額	9,911	18,297
其 他	<u>7</u>	<u>-</u>
	<u>17,420</u>	<u>27,657</u>
<u>非 流 動</u>		
遞延所得稅資產	8,746	9,339
存出保證金	11,236	12,916
預付土地款	19,308	-
預付設備款	<u>142,695</u>	<u>4,243</u>
	<u>181,985</u>	<u>26,498</u>
	<u>\$199,405</u>	<u>\$ 54,155</u>

十二、子公司

列入合併財務報告之子公司

本合併財務報告編製主體如下：

投資公司名稱	子公司名稱	業務性質	2019年12月31日 所持股權比例	2018年12月31日 所持股權比例
本公司	Power Logic Holdings Inc.	投資控股及散熱風扇之銷售	100%	100%
本公司	United Strategy Inc.	投資控股	100%	100%
本公司	新能量科技股份有限公司	散熱風扇之銷售	100%	100%
本公司	Sunny Sharp International Limited (含台灣分公司)	投資控股及散熱風扇之銷售	100%	100%
本公司	Sunny Faith Investments Limited	投資控股	100%	100%
United Strategy Inc.	東莞動利電子有限公司	散熱風扇之產銷	100%	100%
United Strategy Inc.	漆奕(江西)電子科技有限公司	散熱風扇之產銷	100% (註1)	-
Power Logic Holdings Inc.	東莞漆奕電子有限公司	散熱風扇之產銷	100%	100%
Sunny Faith Investments Limited.	東莞奕瓊電子有限公司	散熱風扇之銷售	註2	100%

註1：本公司為長久經營考量並節省營運成本，透過子公司 United Strategy Inc.於2019年7月轉投資新設立100%持股孫公司漆奕(江西)電子科技有限公司。

註2：東莞奕瓊電子有限公司於2019年度辦理註銷程序，並於本年度完成剩餘財產分配至母公司 Sunny Faith Investments Limited。

十三、不動產、廠房及設備

	2019年度						
	土地	建築物 及租賃改良	機械設備	運輸設備	生財器具	其他設備	合計
成本							
年初餘額	\$ 56,172	\$ 67,437	\$ 138,838	\$ 4,826	\$ 20,813	\$ 46,136	\$ 334,222
追溯適用IFRS16之 影響數	-	-	-	(1,255)	-	-	(1,255)
期初餘額(重編後)	56,172	67,437	138,838	3,571	20,813	46,136	332,967
本年度增加	36,807	16,576	5,036	6,644	844	55,537	121,444
本年度處分	-	-	(6,712)	-	(52)	(23)	(6,787)
重分類	-	-	595	-	-	(466)	129
淨兌換差額	-	(559)	(4,545)	(417)	(150)	(3,665)	(9,336)
年底餘額	<u>\$ 92,979</u>	<u>\$ 83,454</u>	<u>\$ 133,212</u>	<u>\$ 9,798</u>	<u>\$ 21,455</u>	<u>\$ 97,519</u>	<u>\$ 438,417</u>
累計折舊							
年初餘額	\$ -	\$ 19,619	\$ 60,366	\$ 3,520	\$ 17,197	\$ 20,583	\$ 121,285
追溯適用IFRS16之 影響數	-	-	-	(306)	-	-	(306)
期初餘額(重編後)	-	19,619	60,366	3,214	17,197	20,583	120,979
本年度增加	-	5,173	14,627	84	1,265	4,765	25,914
本年度處分	-	-	(6,680)	-	(52)	(23)	(6,755)
淨兌換差額	-	(284)	(2,095)	(131)	(68)	(682)	(3,260)
年底餘額	<u>\$ -</u>	<u>\$ 24,508</u>	<u>\$ 66,218</u>	<u>\$ 3,167</u>	<u>\$ 18,342</u>	<u>\$ 24,643</u>	<u>\$ 136,878</u>
年底淨額	<u>\$ 92,979</u>	<u>\$ 58,946</u>	<u>\$ 66,994</u>	<u>\$ 6,631</u>	<u>\$ 3,113</u>	<u>\$ 72,876</u>	<u>\$ 301,539</u>

子公司新能量科技股份有限公司於 2019 年 11 月 11 日經董事會決議購買新北市中和區遠東世紀廣場辦公室，並於 2019 年 12 月 9 日完成過戶，取得價格為 53,383 仟元。

於 2019 年度由於並無任何減損跡象，故合併公司並未進行減損評估。

成本	2018年度						合計
	土地	建築物 及租賃改良	機械設備	運輸設備	生財器具	其他設備	
年初餘額	\$ 56,172	\$ 67,579	\$ 114,586	\$ 3,634	\$ 21,024	\$ 35,501	\$ 298,496
本年度增加	-	155	25,640	1,279	109	12,593	39,776
本年度處分	-	(48)	(616)	-	(268)	(125)	(1,057)
重分類	-	-	1,186	-	-	(1,186)	-
淨兌換差額	-	(249)	(1,958)	(87)	(52)	(647)	(2,993)
年底餘額	<u>\$ 56,172</u>	<u>\$ 67,437</u>	<u>\$ 138,838</u>	<u>\$ 4,826</u>	<u>\$ 20,813</u>	<u>\$ 46,136</u>	<u>\$ 334,222</u>
累計折舊							
年初餘額	\$ -	\$ 14,492	\$ 49,272	\$ 3,271	\$ 16,188	\$ 16,880	\$ 100,103
本年度增加	-	5,253	12,427	312	1,298	4,061	23,351
本年度處分	-	(48)	(591)	-	(267)	(125)	(1,031)
淨兌換差額	-	(78)	(742)	(63)	(22)	(233)	(1,138)
年底餘額	<u>\$ -</u>	<u>\$ 19,619</u>	<u>\$ 60,366</u>	<u>\$ 3,520</u>	<u>\$ 17,197</u>	<u>\$ 20,583</u>	<u>\$ 121,285</u>
年底淨額	<u>\$ 56,172</u>	<u>\$ 47,818</u>	<u>\$ 78,472</u>	<u>\$ 1,306</u>	<u>\$ 3,616</u>	<u>\$ 25,553</u>	<u>\$ 212,937</u>

折舊費用係以直線基礎按下列耐用年數計提：

建築物	5 至 39 年
租賃改良	5 至 10 年
機器設備	1 至 10 年
運輸設備	5 至 10 年
生財器具	2 至 10 年
其他設備	2 至 10 年

設定作為借款擔保之不動產、廠房及設備金額，請參閱附註二六。

十四、租賃協議

(一) 使用權資產－2019 年

	2019年12月31日
使用權資產帳面金額	
建築物	\$141,555
運輸設備	<u>1,241</u>
	<u>\$142,796</u>
	2019年度
使用權資產之折舊費用	
建築物	\$ 24,909
運輸設備	<u>1,670</u>
	<u>\$ 26,579</u>

(二) 租賃負債－2019 年

	<u>2019年12月31日</u>
租賃負債帳面金額	
流 動	<u>\$ 23,322</u>
非 流 動	<u>\$140,077</u>

租賃負債之折現率區間如下：

	<u>2019年12月31日</u>
建 築 物	2.00%~5.00%
運輸設備	1.32%~2.00%

(三) 其他租賃資訊

2019 年

	<u>2019年度</u>
短期租賃費用	<u>\$ 1,517</u>
低價值資產租賃費用	<u>\$ 63</u>
租賃之現金（流出）總額	<u>(\$ 34,137)</u>

合併公司選擇對符合短期租賃之運輸設備及符合低價值資產租賃之辦公設備租賃適用認列之豁免，不對該等租賃認列相關使用權資產及租賃負債。

2018 年

不可取消營業租賃之未來最低租賃給付總額如下：

	<u>2018年12月31日</u>
不超過1年	\$ 34,761
1~5年	140,202
超過5年	<u>73,821</u>
	<u>\$248,784</u>

當期認列於損益之租賃給付如下：

	<u>2018年度</u>
最低租賃給付	<u>\$ 35,131</u>

十五、無形資產

	<u>2019年度</u>	<u>2018年度</u>
<u>成 本</u>		
年初餘額	\$ 17,460	\$ 14,125
本年度增加	1,934	3,628
本年度減少	-	(98)
淨兌換差額	(438)	(195)
年底餘額	<u>\$ 18,956</u>	<u>\$ 17,460</u>
<u>累計攤銷</u>		
年初餘額	\$ 8,793	\$ 6,129
本年度攤銷	3,229	2,863
本年度減少	-	(98)
淨兌換差額	(267)	(101)
年底餘額	<u>\$ 11,755</u>	<u>\$ 8,793</u>
年底淨額	<u>\$ 7,201</u>	<u>\$ 8,667</u>

無形資產主要係電腦軟體等，採耐用年數3~10年計提攤銷。

十六、借 款

	<u>2019年12月31日</u>	<u>2018年12月31日</u>
<u>擔保借款</u> (附註二六)		
銀行借款	\$ 75,650	\$ 39,670
減：一年內到期部分	(36,470)	(6,020)
長期借款	<u>\$ 39,180</u>	<u>\$ 33,650</u>

(一) 銀行借款利率於2019年及2018年12月31日分別為1.50%~1.70%及1.70%~1.80%。

(二) 合併公司設定抵押作為借款擔保資訊，請參閱附註二六。

合併公司因借款而提供之背書保證資訊請參閱附註二九。

十七、其他應付款

	<u>2019年12月31日</u>	<u>2018年12月31日</u>
應付薪資	\$ 33,607	\$ 30,292
應付五險一金	31,513	32,378
應付加工費	25,951	11,083
應付人力派遣費	10,892	4,363
應付佣金及推廣行銷費	3,722	3,294
應付其他費用	27,024	39,472
其他應付款	<u>17,398</u>	<u>3,949</u>
	<u>\$150,107</u>	<u>\$124,831</u>

十八、應付公司債

	2019年12月31日
國內第一次無擔保可轉換公司債	\$ 95,000
減：國內第一次無擔保可轉換公司債折減餘額	(4,260)
	<u>\$ 90,740</u>

本公司於 2018 年 10 月 29 日經董事會決議發行國內第一次無擔保轉換公司債，經金融監督管理委員會金管證發字第 10703446871 號函核准，於 2019 年 1 月 3 日發行國內第一次無擔保可轉換公司債，發行條件如下：

- (一) 發行總額：新台幣 150,000 仟元。
- (二) 票面金額及發行價格：每張面額為新台幣 100 仟元整，依照票面金額十足發行。
- (三) 票面利率：年息 0%。
- (四) 發行期間：3 年期，2019 年 1 月 3 日至 2022 年 1 月 3 日。
- (五) 本公司贖回辦法：

1. 到期日贖回：

本轉換債除到期日前已被贖回、買回或轉換外，於到期日時，本公司依債券面額以現金一次還本。

2. 到期日前贖回：

本轉換債發行滿 3 個月之次日起至發行期間屆滿前 40 日止，若本公司普通股股票之收盤價格連續 30 個營業日超過當時轉換價格達 30% 以上時，本公司得按債券面額以現金收回全部債券。

本轉換債發行滿 3 個月之次日起至發行期間屆滿前 40 日止，若流通在外餘額低於原發行總額之 10% 者，本公司得按債券面額以現金收回全部債券。

(六) 賣 回：

債券持有人得於本轉換債發行屆滿 2 年，要求本公司以債券面額加計利息補償金將其所持有之本轉換債贖回。

(七) 轉 換：

1. 轉換期間：

自本轉換債發行滿 3 個月之次日起，至到期日止。

2. 轉換價格：

以轉換價格訂定基準日前 1 個營業日、前 3 個營業日、前 5 個營業日本公司普通股收盤價之簡單算術平均數擇一者為基準價格，乘以轉換溢價率 105%，為計算依據，發行時訂定轉換價格為每股新台幣 43.05 元。因本公司 2019 年度配發現金股利，本公司債之轉換價格已依合約規定調整為每股 41.49 元。

3. 轉換價格之調整：

轉換價格於決定後至實際發行日前，如遇有除權或除息者，應依轉換價格調整公式調整之。

(八) 2019 年 1 月 3 日發行之可轉換公司債包括負債及權益組成部分，權益組成部分於權益項下以資本公積－認股權表達。負債組成部分原始認列之有效利率為 2.31%。

發行價款（減除交易成本 3,560 仟元）	\$146,440
權益組成部分	(5,814)
金融負債－轉換權及賣回權	(<u>571</u>)
發行日負債組成部分	140,055
以有效利率 2.31% 計算之利息	3,174
應付公司債轉換普通股	(<u>52,489</u>)
2019 年 12 月 31 日負債組成部分	<u>\$ 90,740</u>

十九、退職後福利計劃

合併公司所適用「勞工退休金條例」之退休金制度，係屬政府管理之確定提撥，依員工每月薪資 6% 提撥退休金至勞工保險局之個人退休金專戶。合併公司 2019 及 2018 年度認列之確定提撥退休金成本分別為 1,723 仟元及 1,531 仟元。

設立於中華人民共和國之子公司係按當地政府規定之養老保險制度，每月依當地員工薪資總額之 13% 提撥養老保險金，每位員工之退休金由政府管理統籌安排，該等公司除按月提撥外，無進一步義務。2019 及 2018 年度依上開退休金辦法認列之退休金成本分別為 13,112 仟元及 15,397 仟元。

二十、權益

(一) 股本

	<u>2019年12月31日</u>	<u>2018年12月31日</u>
額定股數(仟股)	<u>100,000</u>	<u>100,000</u>
額定股本	<u>\$ 1,000,000</u>	<u>\$ 1,000,000</u>
已發行且已收足股款之股數 (仟股)	<u>27,527</u>	<u>23,703</u>
已發行股本	<u>\$ 275,270</u>	<u>\$ 237,030</u>

本公司於 2018 年 10 月 29 日董事會決議現金增資發行新股 2,500 仟股，每股面額 10 元，並以每股新台幣 32 元溢價發行，增資後實收股本為 262,030 仟元。上述現金增資案業經金管會於 2018 年 12 月 10 日核准申報生效，並經董事會決議，以 2019 年 1 月 21 日為增資基準日。

本公司於 2019 年度依「國內第一次無擔保可轉換公司債」之規定，以 550 張可轉換公司債轉換發行新股 1,324 仟股。

(二) 資本公積

	<u>2019年12月31日</u>	<u>2018年12月31日</u>
<u>得用以彌補虧損、發放現金或撥充股本</u>		
股票發行溢價	\$ 545,366	\$ 449,000
<u>不得作為任何用途</u>		
認股權	<u>3,682</u>	<u>-</u>
	<u>\$ 549,048</u>	<u>\$ 449,000</u>

上述(一) 2018 年 10 月 29 日經董事會決議辦理現金增資發行新股 2,500 仟股，每股面額為 10 元，其中保留 250 仟股作為員工認購，並認列員工酬勞成本 1,600 仟元，於 2018 年 12 月 22 日經董事會決

議以每股 32 元溢價發行，產生資本公積 55,000 仟元，另將發行新股之承銷費用 1,450 仟元作為發行溢價之資本公積減項。

股票發行溢價資本公積得用以彌補虧損，亦得於公司無虧損時，用以發放現金或撥充股本，惟撥充股本時每年以實收股本之一定比率為限。

(三) 保留盈餘及股利政策

依本公司章程規定，年度決算如有盈餘時，除彌補歷年累積虧損外，其餘依董事會決議保留或分派之。

另依據本公司章程規定，本公司處於成長階段，基於資本支出、業務擴充及健全財務規劃以求永續發展等需求，本公司之股利政策將依據本公司未來資金支出預算及資金需求情形，以現金股利及／或股票股利方式配發予本公司股東。

除上市櫃法令另有規定外，本公司年度總決算如有盈餘時，董事會應以下述方式及順序擬訂盈餘分派案並提交股東會決議：

- (a) 依法提撥應繳納之稅款；
- (b) 彌補以前年度之累積虧損（如有）；
- (c) 依據上市櫃法令規定提撥 10% 為法定盈餘公積，但法定盈餘公積已達本公司之實收資本額時，不在此限；
- (d) 依據上市櫃法令規定或主管機關要求提撥特別盈餘公積；
- (e) 按當年度盈餘扣除前述第(a)項至第(d)項後之數額，加計前期累計未分配盈餘為可供分配盈餘，可供分配盈餘得經董事會提議股利分派案，送請股東常會依據上市櫃法令決議後通過分派之。股利之分派得以現金股利及／或股票股利方式發放，在不抵觸英屬開曼群島法律下，股利金額最低至少應為當年度盈餘扣除前述第(a)項至第(d)項之 10%，且現金股利分派之比例不得低於股東股利總額之 10%，並以 100% 為上限。

本公司依金管證發字第 1010012865 號函及「採用國際財務報導準則（IFRSs）後，提列特別盈餘公積之適用疑義問答」等規定提列及迴轉特別盈餘公積。

本公司於 2019 年 6 月 12 日及 2018 年 6 月 22 日舉行股東常會，分別決議通過 2018 及 2017 年度盈餘分配案如下：

	2018年度	2017年度
法定盈餘公積	<u>\$ 7,378</u>	<u>\$ 8,642</u>
特別盈餘公積	<u>\$ 12,374</u>	<u>\$ 7,870</u>
現金股利	<u>\$ 38,960</u>	<u>\$ 47,406</u>
每股現金股利 (元)	<u>\$ 1.5</u>	<u>\$ 2</u>

本公司 2020 年 3 月 19 日董事會擬議 2019 年度盈餘分配案如下：

	2019年度
法定盈餘公積	<u>\$ 7,058</u>
特別盈餘公積	<u>\$ 33,356</u>
現金股利	<u>\$ 40,946</u>
每股現金股利 (元)	<u>\$ 1.5</u>

有關 2019 年度之盈餘分配案尚待預計於 2020 年 6 月 19 日召開之股東常會決議。

(四) 其他權益項目

1. 國外營運機構財務報表換算之兌換差額

	2019年度	2018年度
年初餘額	<u>(\$ 38,843)</u>	<u>(\$ 25,529)</u>
換算國外營運機構財務報表所產生之兌換差額	<u>(34,003)</u>	<u>(13,314)</u>
年底餘額	<u>(\$ 72,846)</u>	<u>(\$ 38,843)</u>

2. 透過其他綜合損益按公允價值衡量之金融資產未實現評價損益

	2019年度	2018年度
年初餘額	<u>\$ 940</u>	<u>\$ 512</u>
本年度產生未實現損益權益工具	<u>648</u>	<u>428</u>
年底餘額	<u>\$ 1,588</u>	<u>\$ 940</u>

(五) 庫藏股票

	2019年度	2018年度
年初仟股數	<u>230</u>	<u>-</u>
本年度增加	<u>-</u>	<u>230</u>
年底仟股數	<u>230</u>	<u>230</u>

本公司董事會於 2018 年 8 月 8 日決議通過自集中市場買回本公司股份，以供辦理轉讓予員工之用途，買回期間自 2018 年 8 月 10 日至 2018 年 10 月 8 日，買回之庫藏股票共計 230 仟股，成本為 15,287 仟元。

本公司持有之庫藏股票，依證券交易法規定不得質押，亦不得享有股利之分派及表決權等權利。

二一、合併淨利

(一) 其他收入

	<u>2019年度</u>	<u>2018年度</u>
利息收入	\$ 12,299	\$ 4,017
股利收入	207	239
其他收入－其他	<u>1,808</u>	<u>283</u>
	<u>\$ 14,314</u>	<u>\$ 4,539</u>

(二) 其他利益及損失

	<u>2019年度</u>	<u>2018年度</u>
處分及報廢不動產、廠房及設備淨損益	(\$ 6)	\$ 12
淨外幣兌換損益	2,262	20,430
透過損益按公允價值衡量之金融資產及負債損益	1,060	-
其他	<u>(3,064)</u>	<u>(65)</u>
	<u>\$ 252</u>	<u>\$ 20,377</u>

(三) 財務成本

	<u>2019年度</u>	<u>2018年度</u>
銀行借款利息	\$ 680	\$ 756
可轉換公司債利息	3,174	-
租賃負債之利息	<u>9,092</u>	<u>-</u>
	<u>\$ 12,946</u>	<u>\$ 756</u>

(四) 折舊及攤銷

	<u>2019年度</u>	<u>2018年度</u>
不動產、廠房及設備	\$ 25,914	\$ 23,351
使用權資產	26,579	-
無形資產	<u>3,229</u>	<u>2,863</u>
合計	<u>\$ 55,722</u>	<u>\$ 26,214</u>
折舊費用依功能別彙總		
營業成本	\$ 34,659	\$ 10,977
營業費用	<u>17,834</u>	<u>12,374</u>
	<u>\$ 52,493</u>	<u>\$ 23,351</u>
攤銷費用依功能別彙總		
營業成本	\$ 244	\$ 1,004
營業費用	<u>2,985</u>	<u>1,859</u>
	<u>\$ 3,229</u>	<u>\$ 2,863</u>

(五) 員工福利費用

	<u>2019年度</u>	<u>2018年度</u>
短期員工福利		
薪資費用	\$336,978	\$368,470
勞健保費用	6,386	7,355
股份基礎給付－權益交割	1,600	-
退職後福利	14,835	16,928
其他員工福利	<u>9,512</u>	<u>8,945</u>
員工福利費用合計	<u>\$369,311</u>	<u>\$401,698</u>
依功能別彙總		
營業成本	\$275,815	\$338,198
營業費用	<u>93,496</u>	<u>63,500</u>
	<u>\$369,311</u>	<u>\$401,698</u>

(六) 員工酬勞及董監事酬勞

本公司依章程規定係以當年度扣除分派員工及董監酬勞前之稅前利益分別以不低於 1.5% 及不高於 2% 提撥員工酬勞及董監事酬勞。2019 及 2018 年度估列之員工酬勞及董監事酬勞分別於 2020 年 3 月 19 日及 2019 年 3 月 22 日經董事會決議如下：

估列比例

	<u>2019年度</u>	<u>2018年度</u>
員工酬勞	2.5%	2.5%
董監事酬勞	2.0%	2.0%

金額

	<u>2019年度</u>		<u>2018年度</u>	
	現	金	現	金
員工酬勞	<u>\$ 2,431</u>		<u>\$ 2,162</u>	
董監事酬勞	<u>\$ 1,945</u>		<u>\$ 1,730</u>	

年度合併財務報告通過發布日後若金額仍有變動，則依會計估計變動處理，於次一年度調整入帳。

2018 及 2017 年度員工酬勞及董監事酬勞之實際配發金額與 2018 及 2017 年度合併財務報告之認列金額並無差異。

有關合併公司 2020 及 2019 年董事會決議之員工酬勞及董監事酬勞資訊，請至台灣證券交易所「公開資訊觀測站」查詢。

二二、所得稅

(一) 認列於損益之所得稅

所得稅費用之主要組成項目如下：

	<u>2019年度</u>	<u>2018年度</u>
當期所得稅		
本年度產生者	\$ 43,811	\$ 47,993
以前年度之調整	(971)	(448)
	<u>42,840</u>	<u>47,545</u>
遞延所得稅		
本年度產生者	6,799	(13,379)
稅率變動	-	(5)
	<u>6,799</u>	<u>(13,384)</u>
認列於損益之所得稅費用	<u>\$ 49,639</u>	<u>\$ 34,161</u>

(二) 帳列稅前淨利按法定稅率計算之所得稅費用之調節如下：

	2019年度	2018年度
繼續營業單位稅前淨利	<u>\$138,887</u>	<u>\$107,938</u>
稅前淨利按法定稅率計算之		
所得稅費用 (25%)	\$ 34,722	\$ 26,985
稅上不可減除之費損	1,351	94
境外盈餘匯回扣繳稅款	8,545	10,647
未認列之虧損扣抵／暫時性		
差異	1,911	(852)
國外扣繳稅款未抵用稅額	169	-
以前年度之當期所得稅費用		
於本年度之調整	(971)	(448)
稅率變動	-	5
合併個體適用不同稅率之影		
響數	<u>3,912</u>	<u>(2,270)</u>
認列於損益之所得稅費用	<u>\$ 49,639</u>	<u>\$ 34,161</u>

母公司及 Power Logic Holdings Inc.、United Strategy Inc.及 Sunny Sharp International Limited 及 Sunny Faith Investments Limited 因分別設立於開曼及薩摩亞，是以無相關所得稅賦。

合併公司適用中華民國所得稅法之個體於 2018 年修正中華民國所得稅法，將營利事業所得稅稅率由 17%調整為 20%。該修正並規定 2018 年度未分配盈餘所適用之稅率由 10%調降為 5%；中國地區子公司依據中華人民共和國所得稅法之規定，繳納營利事業所得稅，適用所得稅率為 25%，台灣地區子公司適用中華民國所得稅法之個體所適用之稅率 20%，另 Power Logic Holdings Inc.、United Strategy Inc.及 Sunny Faith Investments Limited 獲配之股利收入依中華人民共和國相關規定，適用 10%扣繳稅率。

(三) 本期所得稅資產與負債

	2019年度	2018年度
本期所得稅資產		
應收退稅款	<u>\$ 6,677</u>	<u>\$ 4,508</u>
本期所得稅負債		
應付所得稅	<u>\$ 16,374</u>	<u>\$ 10,079</u>

(四) 遞延所得稅資產與負債

2019 年度

	年 初 餘 額	認 列 於 損 益	其 他	年 底 餘 額
<u>遞 延 所 得 稅 資 產</u>				
暫時性差異				
未實現兌換損失	\$ -	\$ 329	\$ -	\$ 329
租金平準化	1,381	(1,383)	2	-
存貨跌價損失	7,777	48	(368)	7,457
使用權資產	-	820	(34)	786
備抵損失	181	-	(7)	174
	<u>\$ 9,339</u>	<u>(\$ 186)</u>	<u>(\$ 407)</u>	<u>\$ 8,746</u>
<u>遞 延 所 得 稅 負 債</u>				
暫時性差異				
未實現兌換利益	\$ 80	(\$ 80)	\$ -	\$ -
已出售之銷貨收入 財稅差	11,031	5,287	(656)	15,662
銷貨成本財稅差	7,129	(7,138)	9	-
境外盈餘匯回應繳 稅款	52,052	8,544	(6,538)	54,058
	<u>\$ 70,292</u>	<u>\$ 6,613</u>	<u>(\$ 7,185)</u>	<u>\$ 69,720</u>

2018 年度

	年 初 餘 額	認 列 於 損 益	其 他	年 底 餘 額
<u>遞 延 所 得 稅 資 產</u>				
暫時性差異				
未實現兌換損失	\$ 61	(\$ 61)	\$ -	\$ -
租金平準化	266	1,141	(26)	1,381
存貨跌價損失	2,562	5,360	(145)	7,777
備抵損失	-	185	(4)	181
	<u>\$ 2,889</u>	<u>\$ 6,625</u>	<u>(\$ 175)</u>	<u>\$ 9,339</u>
<u>遞 延 所 得 稅 負 債</u>				
暫時性差異				
未實現兌換利益	\$ 31	\$ 49	\$ -	\$ 80
已出售之銷貨收入 財稅差	25,105	(13,894)	(180)	11,031
銷貨成本財稅差	7,254	1	(126)	7,129
境外盈餘匯回應繳 稅款	45,257	7,085	(290)	52,052
	<u>\$ 77,647</u>	<u>(\$ 6,759)</u>	<u>(\$ 596)</u>	<u>\$ 70,292</u>

(五) 未於合併資產負債表中認列遞延所得稅資產之未使用虧損扣抵

	2019年12月31日	2018年12月31日
虧損扣抵	<u>\$ 1,384</u>	<u>\$ 1,384</u>

(六) 截至 2019 年 12 月 31 日止，子公司新能量科技股份有限公司得用以抵減以後年度課稅所得之虧損如下：

申報年度	虧損扣抵到期年度	虧損扣抵金額
2013	2023	\$ 322
2014	2024	1,062
		<u>\$ 1,384</u>

新能量科技股份有限公司與 SUNNY SHARP INTERNATIONAL LIMITED TAIWAN BRANCH (BVI) 截至 2017 年度止之所得稅申報案件，業經稅捐稽徵機關核定。

二三、每股盈餘

	單位：每股元	
	2019年度	2018年度
基本每股盈餘		
來自繼續營業單位	<u>\$ 3.44</u>	<u>\$ 3.12</u>
稀釋每股盈餘		
來自繼續營業單位	<u>\$ 3.22</u>	<u>\$ 3.11</u>

用以計算每股盈餘之盈餘及普通股加權平均股數如下：

本年度淨利

	2019年度	2018年度
用以計算基本每股盈餘之淨利	<u>\$ 89,248</u>	<u>\$ 73,777</u>
具稀釋作用潛在普通股之影響：		
可轉換公司債稅後利息	<u>2,401</u>	<u>-</u>
用以計算稀釋每股盈餘之淨利	<u>\$ 91,649</u>	<u>\$ 73,777</u>

股 數

	單位：仟股	
	2019年度	2018年度
用以計算基本每股盈餘之普通股加權平均股數	25,934	23,627
具稀釋作用潛在普通股之影響：		
員工酬勞	51	58
轉換公司債	<u>2,499</u>	<u>-</u>
用以計算稀釋每股盈餘之普通股加權平均股數	<u>28,484</u>	<u>23,685</u>

若合併公司得選擇以股票或現金發放員工酬勞，則計算稀釋每股盈餘時，假設員工酬勞將採發放股票方式，並於該潛在普通股具有稀釋作用時計入加權平均流通在外股數，以計算稀釋每股盈餘。於次年度決議員工酬勞發放股數前計算稀釋每股盈餘時，亦繼續考量該等潛在普通股之稀釋作用。

二四、金融工具

(一) 公允價值資訊－以重複性基礎按公允價值衡量之金融工具

1. 公允價值層級

2019年12月31日

	第 1 等級	第 2 等級	第 3 等級	合 計
<u>透過損益按公允價值衡量之</u>				
<u>金融資產</u>				
可轉換公司債之賣回及買回權	\$ -	\$ -	\$ 323	\$ 323
<u>透過其他綜合損益按公允價值</u>				
<u>衡量之金融資產</u>				
權益工具投資				
－國內未上市（櫃）股票	\$ -	\$ -	\$ 2,288	\$ 2,288

2018年12月31日

	第 1 等級	第 2 等級	第 3 等級	合 計
<u>透過其他綜合損益按</u>				
<u>公允價值衡量之金融資產</u>				
權益工具投資				
－國內未上市（櫃）股票	\$ -	\$ -	\$ 1,640	\$ 1,640

2. 第 3 等級公允價值衡量之評價技術及輸入值

權益工具投資－本公司估算無公開報價股票公允價值時，係採用市場法計算，部分假設係採無法由可觀察市場佐證之價格或利率。於決定公允價值時，2019年12月31日所採用之流動性折價因子為50%。

可轉換公司債之賣回及買回權係用二元樹可轉債評價模型估算公允價值，採用之重大不可觀察輸入值為股價波動率。當股價波動率增加，該等衍生工具公允價值將會增加。於2019年12月31日所採用之股價波動率為41.36%。

(二) 金融工具之種類

	<u>2019年12月31日</u>	<u>2018年12月31日</u>
<u>金融資產</u>		
透過損益按公允價值衡量之		
金融資產	\$ 323	\$ -
按攤銷後成本衡量之金融資		
產(註1)	955,275	932,595
透過其他綜合損益按公允價		
值衡量之金融資產	<u>2,288</u>	<u>1,640</u>
	<u>\$ 957,886</u>	<u>\$ 934,235</u>
<u>金融負債</u>		
以攤銷後成本衡量(註2)	<u>\$ 483,377</u>	<u>\$ 264,073</u>

註1：餘額係包含現金及約當現金、應收票據及帳款淨額、存出保證金及其他應收款等以攤銷後成本衡量之金融資產。

註2：餘額係包含應付票據及帳款、其他應付款、一年內到期之長期借款、應付公司債及長期借款等以攤銷後成本衡量之金融負債。

(三) 財務風險管理目的與政策

合併公司主要金融工具包括應收帳款、應付帳款、應付公司債、借款及租賃負債等。該等風險包括市場風險(包含匯率風險及利率風險)、信用風險及流動性風險。管理階層依據其職責進行監督風險及政策的執行，以減輕風險之暴險。

1. 市場風險

合併公司之營運活動使合併公司承擔之主要財務風險為外幣匯率變動風險(參閱下述(1))以及利率變動風險(參閱下述(2))。

合併公司有關金融工具市場風險之暴險及其對該等暴險之管理與衡量方式並無改變。

(1) 匯率風險

合併公司之數個子公司從事外幣計價之銷貨與進貨交易，因而使合併公司產生匯率變動暴險。

合併公司於資產負債表日非功能性貨幣計價之貨幣性資產與貨幣性負債帳面金額（包含合併財務報表中已沖銷之非功能性貨幣計價之貨幣性項目），參閱附註二八。

敏感度分析

合併公司主要受到美金及人民幣匯率波動之影響。

下表詳細說明當新台幣（功能性貨幣）對各攸關外幣之匯率增加及減少 5% 時，合併公司之敏感度分析。5% 係為集團內部向主要管理階層報告匯率風險時所使用之敏感度比率，亦代表管理階層對外幣匯率之合理可能變動範圍之評估。敏感度分析僅包括流通在外之外幣貨幣性項目，並將其期末之換算以匯率變動 5% 予以調整。下表之正數係表示當新台幣相對於各相關貨幣貶值 5% 時，將使稅前淨利增加之金額；當新台幣相對於各相關外幣升值 5% 時，其對稅前淨利之影響將為同金額之負數。

	美 元 之 影 響	
	2019年度	2018年度
損 益	\$ 26,435	\$ 30,314

(2) 利率風險

因合併公司內之個體同時以固定及浮動利率借入資金，因而產生利率暴險。

合併公司於資產負債表日受利率暴險之金融負債帳面金額如下：

	2019年12月31日	2018年12月31日
具公允價值利率風險		
— 金融負債	\$ 33,650	\$ 36,650
具現金流量利率風險		
— 金融負債	42,000	3,020

敏感度分析

下列敏感度分析係依衍生及非衍生工具於資產負債表日之利率暴險而決定。對於浮動利率負債，其分析方式係

假設資產負債表日流通在外之負債金額於報導期間皆流通在外。集團內部向主要管理階層報告利率時所使用之變動率為利率增加或減少 50 基點，此亦代表管理階層對利率之合理可能變動範圍之評估。

若利率增加 50 基點，在所有其他變數維持不變之情況下，合併公司 2019 及 2018 年度之稅前淨利將減少 210 仟元及 15 仟元，主因為合併公司之變動利率借款所致。

2. 信用風險

信用風險係指交易對方拖欠合約義務而造成集團財務損失之風險。截至資產負債表日，合併公司可能因交易對方未履行義務及合併公司提供財務保證造成財務損失之最大信用風險暴險主要係來自於合併資產負債表所認列之金融資產帳面金額。

合併公司使用公開可取得之財務資訊及彼此交易記錄對主要客戶進行評等。合併公司持續監督信用暴險以及交易對方之信用評等，並將總交易金額分散至各信用評等合格之客戶，並透過每年由執行副總及稽核、財會等相關單位複核及核准之交易對方信用額度限額控制信用暴險。

應收帳款之對象涵蓋眾多客戶，分散於不同產業及地理區域。合併公司持續地針對應收帳款客戶之財務狀況進行評估及監控信用暴險。

合併公司之信用風險主要來自合併公司最大客戶，截至 2019 年及 2018 年 12 月 31 日止，應收帳款總額來自前述客戶之比率分別為 36% 及 33%。

3. 流動性風險

合併公司係透過管理及維持足夠部位之現金及約當現金以支應集團營運並減輕現金流量波動之影響。合併公司管理階層監督銀行融資額度使用狀況並確保借款合同條款之遵循。

銀行借款對合併公司而言係為一項重要流動性來源。截至 2019 年及 2018 年 12 月 31 日止，合併公司融資額度，參閱下列 (2) 融資額度之說明。

(1) 非衍生金融負債之流動性及利率風險表

非衍生金融負債剩餘合約到期分析係依合併公司最早可能被要求還款之日期，按金融負債未折現現金流量（包含本金及估計利息）編製。因此，合併公司可被要求立即還款之銀行借款，係列於下表最早之期間內，不考慮銀行立即執行該權利之機率；其他非衍生金融負債到期分析係依照約定之還款日編製。

以浮動利率支付之利息現金流量，其未折現之利息金額係依據資產負債表日殖利率曲線推導而得。

2019年12月31日

	要求即付或 短於1個月	1~3個月	3個月~1年	1~5年
<u>非衍生金融負債</u>				
應付票據及帳款	\$ 45,336	\$ 80,127	\$ 41,417	\$ -
無附息負債	-	-	-	95,000
租賃負債	2,610	5,220	23,101	159,671
浮動利率工具	235	470	2,115	39,180
固定利率工具	250	500	32,900	-
	<u>\$ 48,431</u>	<u>\$ 86,317</u>	<u>\$ 99,533</u>	<u>\$ 293,851</u>

2018年12月31日

	要求即付或 短於1個月	1~3個月	3個月~1年	1~5年
<u>非衍生金融負債</u>				
應付票據及帳款	\$ 49,786	\$ 34,403	\$ 15,383	\$ -
浮動利率工具	120	240	2,660	-
固定利率工具	250	500	2,250	33,650
	<u>\$ 50,156</u>	<u>\$ 35,143</u>	<u>\$ 20,293</u>	<u>\$ 33,650</u>

(2) 融資額度

	<u>2019年12月31日</u>	<u>2018年12月31日</u>
有擔保銀行透支額度		
— 已動用金額	\$ 75,650	\$ 39,670
— 未動用金額	<u>479,885</u>	<u>405,438</u>
	<u>\$555,535</u>	<u>\$445,108</u>

二五、關係人交易

主要管理階層薪酬

	<u>2019年度</u>	<u>2018年度</u>
短期員工福利	\$ 16,469	\$ 17,412
退職後福利	<u>163</u>	<u>161</u>
	<u>\$ 16,632</u>	<u>\$ 17,573</u>

二六、質抵押之資產

下列資產業經提供為向銀行借款之擔保品：

	<u>2019年12月31日</u>	<u>2018年12月31日</u>
土地、房屋及建築	<u>\$143,528</u>	<u>\$ 91,717</u>

二七、重大或有負債及未認列之合約承諾

除已於其他附註所述者外，合併公司於資產負債表日之重大承諾事項如下：

合併公司未認列之合約承諾如下：

購置不動產、廠房及土地使用權	<u>2019年12月31日</u> <u>RMB 60,746</u>
----------------	---

孫公司漆奕（江西）電子科技有限公司於2019年7月18日與安福縣工業建設投資發展有限公司簽約，購買江西省安福縣工業園區內土地使用權及不動產廠房做為集團整合的生產基地，購買價款共人民幣91,273仟元，共分成4期支付，於2019年起算每年12月31日前需各支付廠房款人民幣86,780仟元總額之30%、30%、20%及20%，土地款人民幣4,493仟元於2019年12月31日前支付。截至2019年12月31日止，已支付第一期廠房款及土地款人民幣30,527仟元，並於2020年1月13日已完成過戶。

二八、外幣金融資產及負債之匯率資訊

以下資訊係按合併公司各個體功能性貨幣以外之外幣彙總表達，所揭露之匯率係指該等外幣換算至功能性貨幣之匯率。具重大影響之外幣資產及負債如下：

2019年12月31日

	外	幣	匯	率	帳	面	金	額
<u>外幣資產</u>								
<u>貨幣性項目</u>								
美元	\$	15,308	29.980	(美元：新台幣)	\$	458,934		
美元		4,054	6.976	(美元：人民幣)	\$	121,547		
<u>外幣負債</u>								
<u>貨幣性項目</u>								
美元		1,719	29.980	(美元：新台幣)	\$	51,553		
美元		8	6.976	(美元：人民幣)	\$	225		

2018年12月31日

	外	幣	匯	率	帳	面	金	額
<u>外幣資產</u>								
<u>貨幣性項目</u>								
美元	\$	17,594	30.715	(美元：新台幣)	\$	540,391		
美元		3,246	6.863	(美元：人民幣)	\$	99,701		
<u>外幣負債</u>								
<u>貨幣性項目</u>								
美元		1,093	30.715	(美元：新台幣)	\$	33,578		
美元		7	6.863	(美元：人民幣)	\$	228		

合併公司主要承擔美元之外幣匯率風險。以下資訊係按持有外幣個體之功能性貨幣彙總表達，所揭露之匯率係指該等功能性貨幣換算至表達貨幣之匯率。具重大影響之外幣兌換損益（含已實現及未實現）如下：

功能性貨幣	2019年度		2018年度	
	功能性貨幣 兌換表達貨幣	淨兌換(損)益	功能性貨幣 兌換表達貨幣	淨兌換(損)益
新台幣	1 (新台幣：新台幣)	(\$ 6,003)	1 (新台幣：新台幣)	\$ 8,408
人民幣	4.482 (人民幣：新台幣)	8,265	4.560 (人民幣：新台幣)	12,022
		<u>\$ 2,262</u>		<u>\$ 20,430</u>

二九、附註揭露事項

(一) 重大交易事項及(二)轉投資事業相關資訊：

1. 資金貸與他人：附表一。
2. 為他人背書保證：附表二。
3. 期末持有有價證券（不包含投資子公司、關聯企業及合資權益部分）：附表三。
4. 累積買進或賣出同一有價證券之金額達新台幣 3 億元或實收資本額 20% 以上：無。
5. 取得不動產之金額達新台幣 3 億元或實收資本額 20% 以上：附表四。
6. 處分不動產之金額達新台幣 3 億元或實收資本額 20% 以上：無。
7. 與關係人進、銷貨交易金額達新台幣 1 億元或實收資本額 20% 以上：附表五。
8. 應收關係人款項達新台幣 1 億元或實收資本額 20% 以上：附表六。
9. 被投資公司資訊：附表七。
10. 從事衍生性商品交易：無。
11. 母子公司間業務關係及重要交易往來情形：附表八。

(三) 大陸投資資訊

1. 大陸被投資公司名稱、主要營業項目、實收資本額、投資方式、資金匯出入情形、持股比例、投資損益、期末投資帳面金額、已匯回投資損益及赴大陸地區投資限額：附表九。
2. 與大陸被投資公司直接或間接經由第三地區所發生下列之重大交易事項，及其價格、付款條件、未實現損益：無。
 - (1) 進貨金額及百分比與相關應付款項之期末餘額及百分比。
 - (2) 銷貨金額及百分比與相關應收款項之期末餘額及百分比。
 - (3) 財產交易金額及其所產生之損益數額。
 - (4) 票據背書保證或提供擔保品之期末餘額及其目的。
 - (5) 資金融通之最高餘額、期末餘額、利率區間及當期利息總額。

(6) 其他對當期損益或財務狀況有重大影響之交易事項，如勞務之提供或收受等。

三十、資本風險管理

合併公司進行資本管理以確保集團內各企業能夠於繼續經營之前提下，藉由將債務及權益餘額最適化，以使股東報酬極大化。

合併公司資本結構係由合併公司之淨債務（即借款減除現金及約當現金）及權益組成。

合併公司不須遵守其他外部資本規定。

三一、部門資訊

合併公司主要經營各類散熱風扇製造及買賣，合併公司之主要營運決策者係依整體營運結果作為評估績效之基礎，依此，合併公司為單一營運部門，主要於中國大陸營運，2019 及 2018 年度營運部門資訊與合併財務報告資訊一致。

(一) 主要產品及勞務之收入

合併公司之主要產品及勞務之收入分析如下：

	<u>2019年度</u>	<u>2018年度</u>
散熱風扇	\$ 1,176,384	\$ 1,197,734
其他	<u>8,428</u>	<u>19,861</u>
	<u>\$ 1,184,812</u>	<u>\$ 1,217,595</u>

(二) 地區別資訊

合併公司地區別資訊如下，其中收入係依據客戶所在地理位置為基礎歸類，而非流動資產則依據資產所在地理位置歸類。

<u>地 區 別</u>	<u>2019年度</u>	<u>2018年度</u>
來自外部客戶收入：		
中 國	\$ 888,518	\$ 1,001,632
台 灣	75,997	85,995
其 他	<u>220,297</u>	<u>129,968</u>
合 計	<u>\$ 1,184,812</u>	<u>\$ 1,217,595</u>
非流動資產：		
中 國	\$ 460,413	\$ 124,010
台 灣	161,289	110,361
其 他	<u>3,073</u>	<u>4,392</u>
合 計	<u>\$ 624,775</u>	<u>\$ 238,763</u>

非流動資產不包括金融工具以及遞延所得稅資產。

(三) 主要客戶資訊

來自單一客戶之收入達合併公司收入總額之 10% 以上者如下：

	<u>2019年度</u>	<u>2018年度</u>
客戶 A	\$ 337,696	\$ 392,594
客戶 B	<u>249,643</u>	<u>240,747</u>
	<u>\$ 587,339</u>	<u>\$ 633,341</u>

動力科技股份有限公司 (SUN MAX TECH LIMITED) 及其子公司

資金貸與他人

西元 2019 年度

附表一

單位：除另予註明者外，
為新台幣仟元

編號	貸出資公司	貸與對象	往來項目	是否為關係人	本期最高餘額	期末餘額	實際動支金額	利率區間	資金貸與性質	業務往來金額	有短期融通資金必要之原因	提列帳額	備抵額	擔保品			對個別對象資金貸與限額 (註)	資金貸與總限額 (註)	備註
														名稱	價值	價值			
0	動力科技股份有限公司 (Sun Max Tech Limited)	POWER LOGIC HOLDINGS INC.	其他應收款 - 關係人	是	\$ 63,200 (USD 2,000)	\$ 29,800 (USD 1,000)	\$ - (USD -)	3%	有短期融通資金之必要者	\$ -	營運周轉	\$ -	-	-	-	\$ 385,964	\$ 385,964		
6	東莞動利電子有限公司	東莞漆奕電子有限公司	其他應收款 - 關係人	是	39,120 (RMB 8,500)	36,528 (RMB 8,500)	- (RMB -)	2%	有短期融通資金之必要者	-	營運周轉	-	-	-	-	167,804	167,804		
6	東莞動利電子有限公司	東莞漆奕電子有限公司	其他應收款 - 關係人	是	27,614 (RMB 6,000)	21,487 (RMB 5,000)	21,487 (RMB 5,000)	2%	有短期融通資金之必要者	-	營運周轉	-	-	-	-	167,804	167,804		
6	東莞動利電子有限公司	東莞漆奕電子有限公司	其他應收款 - 關係人	是	28,677 (RMB 6,231)	26,778 (RMB 6,231)	26,778 (RMB 6,231)	-	有短期融通資金之必要者	-	營運周轉	-	-	-	-	167,804	167,804		
6	東莞動利電子有限公司	POWER LOGIC HOLDINGS INC.	其他應收款 - 關係人	是	173,367 (USD 5,486)	14,990 (USD 500)	14,990 (USD 500)	-	有短期融通資金之必要者	-	營運周轉	-	-	-	-	167,804	167,804		

註：應填列公司依資金貸與他人作業程序，所訂定對個別對象資金貸與之限額及資金貸與總限額，

1. 本公司資金貸與他人之總額不得超過本公司最近期經會計師查核簽證或核閱之財務報表淨值之百分之二十為限。但本公司與直接及間接持有表決權股份百分之百子公司從事資金貸與不在此限，惟最高不得超過最近期財務報表淨值百分之四十為限。
2. 與公司有業務往來之公司或行號：資金貸與之總額為以不超過本公司最近期經會計師簽證之財務報表淨值之百分之十為限，個別貸與金額以不超過雙方最近一年度業務往來金額為限，所稱業務往來金額係指雙方間進貨或銷貨金額孰高者。
3. 與公司有短期融通資金必要之公司或行號：資金貸與之總額為以不超過本公司最近期經會計師簽證之財務報表淨值之百分之十為限，個別貸與金額以不逾本公司最近期經會計師簽證之財務報表淨值百分之五為限。但本公司與直接及間接持有表決權股份百分之百子公司從事資金貸與不在此限，惟總金額及個別對象貸與金額最高不得超過最近期財務報表淨值百分之四十為限。
4. 子公司資金貸與他人之總額以不逾子公司最近期財務報表淨值百分之四十為限。
5. 與子公司有業務往來之公司或行號，該貸與總金額以不逾子公司最近期財務報表淨值百分之二十為限；而個別貸與金額以不超過雙方最近一年度業務往來金額為限，所稱業務往來金額係指雙方間進貨或銷貨金額孰高者。
6. 與子公司有短期融通資金必要之公司或行號，該貸與總金額以不逾子公司最近期財務報表淨值百分之二十為限；而個別貸與金額以不逾子公司最近期財務報表淨值百分之十為限。所稱淨值以最近期經會計師查核簽證或核閱之財務報表所載為準。
7. 本公司直接及間接持有表決權股份百分之百之國內子公司間從事資金貸與，不受前三項之限制，惟貸與總金額及個別對象貸與金額最高不得超過子公司最近期財務報表淨值百分之四十為限。
8. 本公司直接及間接持有表決權股份百分之百之國外子公司間從事資金貸與，不受前四項之限制，惟貸與總金額及個別對象貸與金額最高不得超過子公司最近期財務報表之淨值。

動力科技股份有限公司 (SUN MAX TECH LIMITED) 及其子公司

為他人背書保證

西元 2019 年度

附表二

單位：除另予註明者外，為新台幣仟元

編號 (註 1)	背書保證者公司名稱	被背書保證對象		對單一企業 背書保證 限額	本期最高背書 保證餘額	期末背書 保證餘額	實際動支金額	以財產擔保之 背書保證金額	累計背書保證 金額佔最近期 財務報表淨值 之比率 (%)	背書保證 最高限額	屬母公司 對子公司 背書保證	屬子公司 對母公司 背書保證	屬對大陸 地區背書 保證	備註
		公司名稱	關係											
0	動力科技股份有限公司 (Sun Max Tech Limited)	SUNNY SHARP INTERNATIONAL LIMITED TAIWAN BRANCH (BVI)	母子公司	註 2	\$ 63,200 (USD 2,000)	\$ 59,960 (USD 2,000)	\$ -	\$ -	6%	註 3	Y	N	N	
0	動力科技股份有限公司 (Sun Max Tech Limited)	POWER LOGIC HOLDINGS INC.	母子公司	註 2	94,800 (USD 3,000)	89,940 (USD 3,000)	-	-	9%	註 3	Y	N	N	
0	動力科技股份有限公司 (Sun Max Tech Limited)	POWER LOGIC HOLDINGS INC.	母子公司	註 2	189,600 (USD 6,000)	179,880 (USD 6,000)	-	-	19%	註 3	Y	N	N	
0	動力科技股份有限公司 (Sun Max Tech Limited)	POWER LOGIC HOLDINGS INC.	母子公司	註 2	6,320 (USD 200)	5,996 (USD 200)	-	-	1%	註 3	Y	N	N	
0	動力科技股份有限公司 (Sun Max Tech Limited)	東莞動利電子有限公司	母孫公司	註 2	9,480 (USD 300)	8,994 (USD 300)	-	-	1%	註 3	Y	N	Y	
0	動力科技股份有限公司 (Sun Max Tech Limited)	東莞漆奕電子有限公司	母孫公司	註 2	60,741 (RMB 14,000)	60,165 (RMB 14,000)	-	-	6%	註 3	Y	N	Y	
0	動力科技股份有限公司 (Sun Max Tech Limited)	東莞漆奕電子有限公司	母孫公司	註 2	79,000 (USD 2,500)	74,950 (USD 2,500)	-	-	8%	註 3	Y	N	Y	

註 1：編號欄之說明如下：

(1) 發行人填 0。

(2) 被投資公司按公司別由阿拉伯數字 1 開始依序編號。

註 2：本公司對單一公司之背書保證金額以不超過本公司最近期經會計師簽證之財務報表淨值之百分之十為限： $964,911 \times 10\% = 96,491$ ，惟本公司為其直接或間接持有表決權股份百分之百之公司背書保證，其背書保證金額不受前項限制，背書保證對單一企業額度不得超過本公司淨值百分之一百五十： $964,911 \times 150\% = 1,447,367$ 。

註 3：本公司背書保證之總額度，以不超過本公司最近期經會計師簽證之財務報表淨值之百分之二十為限： $964,911 \times 20\% = 192,982$ ，惟本公司為其直接或間接持有表決權股份百分之百之公司背書保證，其背書保證金額不受前項限制，背書保證總額度不得超過本公司淨值百分之一百五十： $964,911 \times 150\% = 1,447,367$ 。

動力科技股份有限公司 (SUN MAX TECH LIMITED) 及其子公司

期末持有有價證券情形

西元 2019 年 12 月 31 日

附表三

單位：除另予註明者外，為
新台幣仟元及仟股

持有之公司	有價證券種類及名稱	與有價證券發行人之關係	帳列科目	期末				備註
				股數	帳面金額	持股比例	公允價值	
新能量科技股份有限公司	未上市股票－松頡	-	透過其他綜合損益按公允價值衡量之金融資產－非流動	700	\$ 2,288	14%	\$ 2,288	

動力科技股份有限公司 (SUN MAX TECH LIMITED) 及其子公司

取得不動產之金額達新臺幣 3 億元或實收資本額 20% 以上

西元 2019 年度

附表四

單位：除另予註明者外，
為新台幣仟元

取得不動產之公司	財產名稱	事實發生日	交易金額	價款支付情形	交易對象	關係	交易對象為關係人者，其前次移轉資料				價格決定之參考依據	取得目的及使用情形	其他約定事項
							所有人	與發行人之關係	移轉日期	金額			
本公司	江西省安福縣工業園區廠房及土地使用權	2019.07.18	RMB 91,273	已支付第一期廠房款人民幣 26,034 仟元及土地使用權款 4,493 仟元	安福縣工業建設投資發展有限公司	非關係人	不適用	不適用	不適用	不適用	參考市場行情及專業機構出具之估價報告	長久經營考量，並節省營運成本	-

註：事實發生日，係指交易簽約日、付款日、委託成交日、過戶日、董事會決議日或其他足資確定交易對象及交易金額之日等日期孰前者。

動力科技股份有限公司 (SUN MAX TECH LIMITED) 及其子公司
 與關係人進、銷貨之金額達新臺幣 1 億元或實收資本額 20% 以上
 西元 2019 年度

附表五

單位：除另予註明者外，
 為新台幣仟元

進(銷)貨之公司	交易對象名稱	關係	交易情形				交易條件與一般交易不同 之情形及原因		應收(付)帳款		備註
			進(銷)貨	金額	佔總進(銷)貨 之比率	授信期間	單價	授信期間	餘額	佔總應收(付) 帳款之比率	
SUNNY SHARP INTERNATIONAL LIMITED TAIWAN BRANCH (BVI)	東莞漆奕電子有限公司	聯屬公司	銷貨	\$ 144,403	41.40%	月結 90 天	-	-	\$ 33,898	46.68%	
東莞漆奕電子有限公司	SUNNY SHARP INTERNATIONAL LIMITED TAIWAN BRANCH (BVI)	聯屬公司	銷貨	168,893	19.51%	月結 90 天	-	-	27,495	8.28%	
東莞漆奕電子有限公司	POWER LOGIC HOLDINGS INC.	聯屬公司	銷貨	414,830	47.92%	月結 90 天	-	-	198,573	59.80%	

註：上述銷貨及應收款項已於本合併報表銷除。

動力科技股份有限公司 (SUN MAX TECH LIMITED) 及其子公司

應收關係人款項達新臺幣 1 億元或實收資本額 20% 以上

西元 2019 年 12 月 31 日

附表六

單位：除另予註明者外
，為新台幣仟元

帳列應收款項之公司	交易對象名稱	關係	應收關係人款項餘額	週轉率	逾期應收關係人款項		應收關係人款項 期後收回金額	提列備抵 損失金額
					金額	處理方式		
東莞漆奕電子有限公司	POWER LOGIC HOLDINGS INC.	聯屬公司	\$198,573	3.54 次	\$ -	-	\$ 61,492	\$ -

註：上述應收關係人款項已於本合併報表中銷除。

動力科技股份有限公司 (SUN MAX TECH LIMITED) 及其子公司

被投資公司資訊、所在地區...等相關資訊

西元 2019 年度

附表七

單位：除另予註明者外，
為新台幣仟元

投資公司名稱	被投資公司名稱(註1、2)	所在地區	主要營業項目	原始投資金額		期末持有		被投資公司 本期損益	本期認列之 投資損益	備註	
				本期	期末	股數	比率				帳面金額
動力科技股份有限公司 (SUN MAX TECH LIMITED)	新能量科技股份有限公司	台灣	散熱風扇之銷售	\$ 70,000	\$ 45,000	7,000	100	\$ 95,707	\$ 19,145	\$ 19,145	
動力科技股份有限公司 (SUN MAX TECH LIMITED)	POWER LOGIC HOLDINGS INC.	薩摩亞	投資控股及散熱風扇之銷售	248,602 (USD 8,245)	163,037 (USD 5,445)	6,850	100	392,184	84,294	84,294	
動力科技股份有限公司 (SUN MAX TECH LIMITED)	UNITED STRATEGY INC.	薩摩亞	投資控股	258,425 (USD 8,372)	141,995 (USD 4,572)	2,005	100	513,905	13,667	13,667	
動力科技股份有限公司 (SUN MAX TECH LIMITED)	SUNNY SHARP INTERNATIONAL LIMITED TAIWAN BRANCH (BVI)	英屬維京群島	投資控股及散熱風扇之銷售	46,741 (USD 1,550)	46,741 (USD 1,550)	490	100	80,625	(1,695)	(3,942) (註4)	
動力科技股份有限公司 (SUN MAX TECH LIMITED)	SUNNY FAITH INVESTMENTS LIMITED	薩摩亞	投資控股	15,469 (USD 500)	15,469 (USD 500)	500	100	26,520	(3,834)	(3,834)	

註 1：公開發行公司如設有國外控股公司且依當地法令規定以合併報表為主要財務報表者，有關國外被投資公司資訊之揭露，得僅揭露至該控股公司之相關資訊。

註 2：非屬註 1 所述情形者，依下列規定填寫：

- (1) 「被投資公司名稱」、「所在地區」、「主要營業項目」、「原始投資金額」及「期末持股情形」等欄，應依本（公開發行）公司轉投資情形及每一直接或間接控制之被投資公司再轉投資情形依序填寫，並於備註欄註明各被投資公司與本（公開發行）公司之關係（如係屬子公司或孫公司）。
- (2) 「被投資公司本期損益」乙欄，應填寫各被投資公司之本期損益金額。
- (3) 「本期認列之投資損益」乙欄，僅須填寫本（公開發行）公司認列直接轉投資之各子公司及採權益法評價之各被投資公司之損益金額，餘得免填。於填寫「認列直接轉投資之各子公司本期損益金額」時，應確認各子公司本期損益金額業已包含其再轉投資依規定應認列之投資損益。

註 3：大陸被投資公司相關資訊請參閱附表九。

註 4：含公司間交易之未實現毛利。

動力科技股份有限公司 (SUN MAX TECH LIMITED) 及其子公司
 母子公司間及各子公司間之業務關係及重要交易往來情形及金額
 西元 2019 年度

附表八

單位：除另予註明者外
 ，為新台幣仟元

編號 (註 1)	交易人名稱	交易往來對象	與交易人之關係 (註 2)	交易往來情形		
				科目	金額	交易條件 佔合併總營收或 總資產之比率 (註 3)
1	新能量科技股份有限公司	東莞動利電子有限公司	3	銷貨收入	\$ 13,276	註 4 1.12%
1	新能量科技股份有限公司	東莞漆奕電子有限公司	3	銷貨收入	36,734	註 4 3.10%
2	POWER LOGIC HOLDINGS INC.	東莞漆奕電子有限公司	3	銷貨收入	30,783	註 4 2.60%
3	UNITED STRATEGY INC.	東莞動利電子有限公司	3	其他應收款	78,579	註 4 4.46%
5	SUNNY SHARP INTERNATIONAL LIMITED TAIWAN BRANCH (BVI)	東莞漆奕電子有限公司	3	應收帳款	33,898	註 4 1.92%
5	SUNNY SHARP INTERNATIONAL LIMITED TAIWAN BRANCH (BVI)	東莞漆奕電子有限公司	3	銷貨收入	144,403	註 4 12.19%
6	東莞動利電子有限公司	東莞漆奕電子有限公司	3	銷貨收入	12,083	註 4 1.02%
6	東莞動利電子有限公司	東莞漆奕電子有限公司	3	其他應收款	48,265	註 4 2.74%
6	東莞動利電子有限公司	POWER LOGIC HOLDINGS INC.	3	其他應收款	14,990	註 4 0.85%
7	東莞漆奕電子有限公司	POWER LOGIC HOLDINGS INC.	3	應收帳款	198,573	註 4 11.27%
7	東莞漆奕電子有限公司	POWER LOGIC HOLDINGS INC.	3	銷貨收入	414,830	註 4 35.01%
7	東莞漆奕電子有限公司	SUNNY SHARP INTERNATIONAL LIMITED TAIWAN BRANCH (BVI)	3	應收帳款	27,495	註 4 1.56%
7	東莞漆奕電子有限公司	SUNNY SHARP INTERNATIONAL LIMITED TAIWAN BRANCH (BVI)	3	銷貨收入	168,893	註 4 14.25%
7	東莞漆奕電子有限公司	東莞動利電子有限公司	3	銷貨收入	18,805	註 4 1.59%

註 1： 母公司及子公司相互間之業務往來資訊應分別於編號欄註明，編號之填寫方法如下：

(1) 母公司填 0。

(2) 子公司依公司別由阿拉伯數字 1 開始依序編號。

註 2：與交易人之關係有以下三種，標示種類即可（若係母子公司間或各子公司間之同一筆交易，則無須重複揭露。如：母公司對子公司之交易，若母公司已揭露，則子公司部分無須重複揭露；子公司對子公司之交易，若其一子公司已揭露，則另一子公司無須重複揭露）：

(1) 母公司對子公司。

(2) 子公司對母公司。

(3) 子公司對子公司。

註 3：交易往來金額佔合併總營收或總資產比率之計算，若屬資產負債項目者，以期末餘額佔合併總資產之方式計算；若屬損益項目者，以期中累積金額佔合併總營收之方式計算。

註 4：本公司對關係人與非關係人所為交易條件，並無特別差異存在。

註 5：係新台幣壹仟萬元以上之交易。

動力科技股份有限公司 (SUN MAX TECH LIMITED) 及其子公司
大陸投資資訊
西元 2019 年度

附表九

單位：除另予註明者外，
為新台幣仟元

大陸被投資 公司名稱	主要營業項目	實收資本額	投資方式 (註 1)	本期自 台灣匯 出投資 金額	本期匯出或收回投資金額		本期自 台灣匯 出投資 金額	被投資公司 本期損益	本公司直接 或間接投資 之持股比例	本期認列投資 損益 (註 2)	期末投資 帳面金額	截至本期止 已匯回投資收益	備註
					匯出	收回							
東莞漆奕電子有限公司	散熱風扇之產銷	\$ 126,746 (CNY 27,500)	2 (POWER LOGIC HOLDINGS INC.)	\$ -	\$ -	\$ -	\$ -	\$ 92,374	100.00	\$ 89,683 (註 4)	\$ 331,614 (註 4)	\$ -	
東莞動利電子有限公司	散熱風扇之產銷	88,456 (HKD 21,000)	2 (UNITED STRATEGY INC.)	-	-	-	-	15,751	100.00	16,687 (註 4)	174,281 (註 4)	-	
東莞奕瓏電子有限公司	散熱風扇之銷售	-	2 (SUNNY FAITH INVESTMENTS LIMITED)	-	-	-	-	(3,166)	註 5	(3,166)	-	-	註 5
漆奕 (江西) 電子 科技有限公司	散熱風扇之產銷	315,236 (CNY 67,175)	2 (UNITED STRATEGY INC.)	-	-	-	-	(4,706)	100.00	(4,706)	284,171	-	

本期期末累計 赴大陸地區 投資金額	自台灣匯出 投資金額	經濟部投資 審會核准 投資金額	依經濟部投 審會規定 赴大陸地區 投資限額
不適用	不適用	不適用	不適用

註 1：投資方式區分為下列三種，標示種類別即可：

- (1) 直接赴大陸地區從事投資。
- (2) 透過第三地區公司再投資大陸 (請註明該第三地區之投資公司)。
- (3) 其他方式。

註 2：本期認列投資損益欄中：

- (1) 若屬籌備中，尚無投資損益者，應予註明。
- (2) 投資損益認列基礎分為下列三種，應予註明。
 - A. 經與中華民國會計師事務所合作關係之國際性會計師事務所查核簽證之財務報表。
 - B. 經台灣母公司簽證會計師查核簽證之財務報表。
 - C. 其他。

註 3：本表相關數字應以新臺幣列示。

註 4：含公司間交易之未實現毛利。

註 5：東莞奕瓏電子有限公司於 2019 年度辦理註銷程序，並於本年度完成剩餘財產分配至母公司 SUNNY FAITH INVESTMENTS LIMITED。

社團法人台北市會計師公會會員印鑑證明書

北市財證字第 1090175 號

會員姓名：
 (1) 楊承修
 (2) 林旺生

事務所名稱：勤業眾信聯合會計師事務所

事務所地址：台北市信義區松仁路 100 號 20 樓



事務所電話：27259988

事務所統一編號：94998251


會員證書字號：
 (1) 北市會證字第 3123 號
 (2) 北市會證字第 4020 號

委託人統一編號：42461124

印鑑證明書用途：辦理動力科技股份有限公司(SUN MAX TECH LIMITED)2019 年度（自西元 2019 年 1 月 1 日至 2019 年 12 月 31 日）財務報表之查核簽證。

簽名式（一）	楊承修	存會印鑑（一）	
簽名式（二）	林旺生	存會印鑑（二）	

理事長：



核對人：



中華民國 109 年 1 月 14 日

